

**ALTON**

Since 1921



SEASON 2025

[ALTONGREENHOUSES.COM](http://ALTONGREENHOUSES.COM)





## Designed and manufactured in the UK

Since 1921, Alton has been at the forefront of the Cedar greenhouse market. Each model is crafted in-house at our Staffordshire workshop in the central region of the UK using CNC technology to give highly accurate results.

## Conçu et fabriqué au Royaume-Uni

Depuis 1921, Alton est à la pointe du marché des serres en bois de cèdre. Chaque modèle est fabriqué en interne dans notre atelier en utilisant la technologie CNC. Notre atelier est situé dans le Staffordshire, au cœur du Royaume-Uni.

## Entworfen und hergestellt im Vereinigten Königreich

Seit 1921 ist Alton an der Spitze des Marktes für Zedern-Gewächshäuser. Jedes Modell wird in unserer Werkstatt in Staffordshire, in der zentralen Region des Vereinigten Königreichs, unter Verwendung von CNC-Technologie gefertigt, um hochpräzise Ergebnisse zu erzielen.

## Ontworpen en geproduceerd in het Verenigd Koninkrijk

Sinds 1921 staat Alton aan de top van de markt van cederhouten kassen. Elk model wordt in eigen huis vervaardigd in onze werkplaats met behulp van CNC-technologie. Onze werkplaats is gevestigd in Staffordshire, in het centrale deel van het Verenigd Koninkrijk.

## Suunniteltu ja valmistettu Yhdistyneessä kuningaskunnassa

Vuodesta 1921 lähtien Alton on ollut eturintamassa setri-kasvihuoneiden markkinoilla. Jokainen malli valmistetaan omissa työpajassamme Staffordshiressa, Yhdistyneen kuningaskunnan keskiosassa, käyttäen CNC-teknologiaa tarkkojen tulosten saavuttamiseksi.

## Designet og produsert i Storbritannia

Siden 1921 har Alton vært i fronten av markedet for sedertre-drivhus. Hver modell er laget i vårt eget verksted i Staffordshire, i den sentrale delen av Storbritannia, ved bruk av CNC-teknologi for å gi svært nøyaktige resultater.



## Why Alton are even stronger...

**More Wood** - Our glazing bars are based on 44x44mm timbers or 44x69mm in places in a flat packed format.

**Mortice and Tenon Joints** - The cleverly designed jointing system makes assembly straight forward and adds strength to the framework.

**Toughened Safety Glass** - Supplied in large 3mm panes for rigidity but which disintegrates into hundreds of small pieces, reducing the chance of injury.

**Bar Capping System** - Grips the toughened glass tightly so there is no movement or rattling.

## Pourquoi Alton est encore plus solide...

**Plus de Bois** - Nos profilés sont fabriqués à partir de poutres de 44x44 mm ou de 44x69 mm (à certains endroits) et sont livrés à plat.

**Assemblages Tenon et Mortaise** - Le système ingénierement conçu rend le montage simple et ajoute une solidité supplémentaire à la structure.

**Verre de Sécurité Trempé** - Livré en grands panneaux de 3 mm pour une solidité accrue. En cas de casse, le verre se fragmente en centaines de petits morceaux pour réduire le risque de blessure.

**Revêtement** - Le verre trempé est fixé aux feuillures à l'aide de revêtement vissés. Cette solution résiste au vent et élimine tout mouvement ou cliquetis du verre.

## Warum Alton noch stärker ist...

**Mehr Holz** - Unsere Konstruktionsprofile bestehen aus 44x44 mm starkem Holz und an einigen Stellen aus 44x69 mm, und werden in einem flach verpackten Format geliefert.

**Nut- und Zapfenverbindungen** - Das durchdachte Verbindungssystem ermöglicht eine einfache Montage und verleiht dem Rahmen zusätzliche Stabilität.

**Gehärtetes Sicherheitsglas** - Wird in großen 3 mm-Scheiben geliefert, die extra Stabilität für die Konstruktion bieten und bei Bruch kleine Splitter zerfallen, um Verletzungen zu minimieren.

**Schraubleistensystem** - Hält das gehärtete Glas sicher im Rahmen, damit die Scheiben fest verbaut sind.

## Waarom Alton nog sterker is...

**Meer Hout** - Onze profielen worden gemaakt van 44x44 mm balken of 44x69 mm balken (op bepaalde plekken) en worden plat verpakt geleverd.

**Pen- en gatverbindingen** - Het slim ontworpen systeem maakt montage eenvoudig en voegt extra stevigheid toe aan het frame.

**Gehard Veiligheidsglas** - Geleverd in grote panelen van 3 mm voor extra stevigheid. Bij breuk valt het glas uiteen in honderden kleine stukjes om het risico op letsel te verminderen.

**Deklijsten** - Het geharde glas wordt met dekljsten aan de sponingen geschroefd. Dit is een windvaste oplossing en er is geen beweging of gerammel van het glas.



## Miksi Alton on vielä vahvempi...

**Lisää puuta** - Lasitusprofiilit on valmistettu 44x44 mm tai oissain kohdissa 44x69 mm kokoisista puupaloista, ja ne toimitetaan tasapakkausmuodossa itse koottaviksi.

**Tappiliitosjärjestelmä** - Älykkäästi suunniteltu liitosjärjestelmä tekee kokoamisesta helppoa ja lisää kehyksen kestävyyttä.

**Karkaistu turvalasi** - Toimitetaan suurina 3 mm paksuisina paneeleina, mikä lisää jäykkyyttä ja parantaa kestävyyttä. Särkyessään lasi kuitenkin hajoaa sadoiksi pieniksi paloiksi loukkaantumiskisken vähentämiseksi.

**Listatiivistysjärjestelmä** - Pitelee karkaistun lasin tiukasti paikoillaan, jotta se ei pääse liikkumaan tai räjähtämään.

## Hvorfor Alton er enda sterkere...

**Mer tre** - Våre sprosser er laget av 44x44 mm treverk, eller 44x69 mm på enkelte steder, og leveres i et flatpakket format.

**Tapp- og sinkeforbindelser** - Det smart utformede sammenføyningssystemet gjør monteringen enkel og gir ekstra styrke til rammen.

**Herdet sikkerhetsglass** - Leveres i store 3 mm plater for stivhet, og ved brudd knuses det i hundrevis av små biter for å redusere skaderisiko.

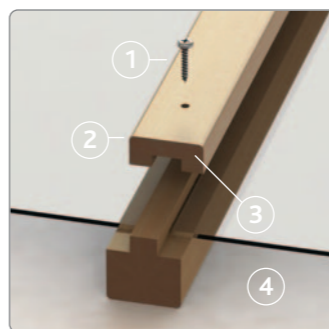
**Listsystem for glassklemmer** - Holder det herdet glasset tett slik at det ikke er noen bevegelse eller skrangling.

## Cedar Bar Capping (Standard)

1. Stainless steel screws.
2. Rounded corners add to style but also give better long term weather performance.
3. Extra thick (19mm) capping for long term strength.
4. Toughened safety glass.

## Couvre-joints en cèdre (standard)

1. Vis en acier inoxydable.
2. Les coins arrondis sont plus esthétiques et offrent une meilleure protection contre les intempéries à long terme.
3. Les couvre-joints extra épais (19 mm) sont durables et solides.
4. Verre de sécurité : le verre est trempé, ce qui le rend 5 à 7 fois plus résistant que le verre horticole.



## Zedernholz-Abdeckung (Standard) Cederhouten afdeklat (standaard)

1. Schrauben aus rostfreiem Stahl.
  2. Abgerundete Ecken sorgen für Stil und bieten langfristigen besseren Witterungsschutz.
  3. Extra dicke Abdeckung (19 mm) für langfristige Stabilität.
  4. Gehärtetes Sicherheitsglas.
1. RVS schroeven.
  2. Afgeronde hoeken zijn mooier en bieden betere bescherming tegen weersinvloeden op lange termijn.
  3. Extra dikke afdekljsten (19 mm) zijn duurzaam en sterk.
  4. Veiligheidsglas: het glas is gehard en daardoor 5 tot 7 keer sterker dan tuindersglas.

## Setripuiset lasituslistat (vakiona) Kapper i sedertre (standard)

1. Ruostumattomasta teräksestä valmistetut ruuvit.
  2. Pyöristetyt kulmat lisäävät tyyliä ja parantavat säänkestävyyttä pitkällä aikavälillä.
  3. Erittäin paksu (19 mm) listakorkki pitkäaikaiseen kestävyYTEEN.
  4. Karkaistu turvalasi.
1. Skruer i rustfritt stål.
  2. Avrundede hjørner gir stil og bedre værbestandighet over tid.
  3. Ekstra tykk (19 mm) kappe for langvarig styrke.
  4. Herdet sikkerhetsglass.

## Aluminium Bar Capping (Optional)

Provides a virtually maintenance free Cedar greenhouse and blends with the Cedar as it ages.

5. Powder coated in moss colour. 6. Air filled cushion rubber seals.

## Revêtement (optionnel)

Rend la serre pratiquement sans entretien et la couleur s'harmonise avec le processus de vieillissement du bois de cèdre.

5. Revêtement par poudre de couleur vert mousse. 6. Joints en caoutchouc.

## Aluminium-Abdeckung (optional)

Ermöglicht ein nahezu wartungsfreies Gewächshaus aus Zedernholz und passt sich dem Alterungsprozess des Zedernholzes an.

5. Pulverbeschichtet in Moosfarbe. 6. Luftgefüllte Gummidichtungen.

## Aluminium dekljsten (optioneel)

Maakt de kas zo goed als onderhoudsvrij en de kleur past bij het verouderingsproces van het cederhout.

5. Poedercoating in mosgroene kleur. 6. Rubber afdichtingen.

## Alumiininen listakorkki (valinnainen)


Tarjoaa lähes huoltovapaan setripuisen kasvihuoneen ja sulautuu setripuun ikääntymiseen.

5. Jauhemaalattu sammaleenvihreäksi. 6. Ilmatyynyllä varustetut kumitiivisteet

## Aluminiumskapping (valgfritt)

Gir et tilnærmet vedlikeholdsfritt drivhus i sedertre og blander seg med sedertreets aldring.

5. Pulverlakkert i mosegrønn farge. 6. Luftfylte gummipakninger.





## 🇬🇧 Western Red Cedar - The best

- Famed for its extraordinary durability and resistance to decay.
- It does not shrink, swell or warp excessively, even when subjected to changing degrees of temperature and moisture.
- The aromatic odour is repellent to moths, insects and vermin.
- A natural preservative oil gives it extreme durability without artificial preservative treatment.

## 🇫🇷 Western Red Cedar - Le meilleur bois pour votre serre

- Connu pour sa durabilité exceptionnelle et sa résistance à la pourriture du bois.
- Il ne se contracte, ne gonfle ni ne se déforme de manière excessive, même avec des variations de température et d'humidité.
- Son parfum aromatique repousse les nuisibles.
- Une huile naturelle de conservation lui confère une durabilité extrême sans traitement de conservation artificiel.

## 🇩🇪 Western Red Cedar - Die beste Wahl

- Berühmt für seine außergewöhnliche Haltbarkeit und Widerstandsfähigkeit gegen Verfall.
- Es schrumpft, quillt oder verzieht sich nicht oder sehr gering, auch wenn es wechselnden Temperaturen und Feuchtigkeitsbedingungen ausgesetzt ist.
- Der aromatische Duft ist abweisend für Motten, Insekten und Schädlinge.
- Ein natürliches Konservierungsöl verleiht das Holz eine außergewöhnliche Haltbarkeit ohne künstliche Konservierungsbehandlung.

## 🇳🇱 Western Red Cedar - Het beste hout voor uw tuinkas

- Bekend om zijn buitengewone duurzaamheid en weerstand tegen houtrot.
- Het krimpt, zwelt of vervormt niet overmatig, zelfs niet bij wisselende temperaturen en vochtigheid.
- De aromatische geur werkt afstotend tegen ongedierte.
- Een natuurlijke conserverende olie geeft het extreme duurzaamheid zonder kunstmatige conserveringsbehandeling.

## 🇫🇮 Western Red Cedar - Paras

- Tunnetaan poikkeuksellisesta kestävydestään ja mätänemisen vastustuskyvystään.
- Ei kutistu, turpoa tai väänny liikaa, vaikka altistuisi lämpötilan ja kosteuden vaihteluille.
- Aromaattinen haju karkottaa vaatekoit, hyönteiset ja tuholaiset.
- Luonnollinen säilöntäöljy antaa sille äärimmäisen kestävyuden ilman keinotekoisia säilöntäaineita.

## 🇳🇴 Western Red Cedar - Det beste

- Kjent for sin ekstraordinære holdbarhet og motstand mot råte.
- Det krymper, sveller eller vrir seg ikke unødvendig, selv når det utsettes for varierende temperaturer og fuktighet.
- Den aromatiske duften er avstøtende for møll, insekter og skadedyr.
- Naturlig conserveringsolje gir det ekstrem holdbarhet uten kunstig konservering.



## 🇬🇧 Clever design keeps water away from vulnerable areas

- Glass overhang on roof.
- Glass overlaps the wood at the base and sits on the metal base frame.
- Metal base keeps the Cedar framework off the ground.
- Bar capping system can be upgraded to aluminium.

## 🇫🇷 Conception astucieuse pour éloigner l'eau des parties vulnérables

- Verre en surplomb sur le toit au niveau de la gouttière.
- Le bois en bas de la serre est protégé par du verre superposé.
- Le profilé métallique inférieur protège le bois de cèdre contre l'humidité ascensionnelle.
- Des couvre-joints en aluminium peuvent être choisis en option.

## 🇩🇪 Cleveres Design hält Wasser von anfälligen Bereichen fern

- Das Glas steht an der Traufe etwas über.
- Das Glas überlappt das Holz am Boden und sitzt direkt auf dem Bodenrahmen.
- Der Alu-Bodenrahmen hält das Zedernholz vom Boden fern.
- Das Schraubleistensystem kann auf Alu-Leisten mit Gummidichtung aufgerüstet werden.

## 🇳🇱 Slim ontwerp houdt het water weg van kwetsbare onderdelen

- Overhangend glas op het dak bij de goot.
- Onderin de kas wordt het hout beschermd door overlappend glas.
- Het metalen onderprofiel beschermt het cederhout tegen optrekkend vocht.
- Optioneel kunnen aluminium dekljsten gekozen worden.

## 🇫🇮 Fiksu suunnittelu pitää veden poissa herkiltä alueilta

- Lasinen uloke katolla.
- Lasi menee alareunasta puuosan päälle ja lepää metallisessa pohjakehyksessä.
- Metallinen pohja pitää setripuukehysten irti maasta.
- Listatiivistysjärjestelmä voidaan päivittää alumiiniseksi.

## 🇳🇴 Kreativt design holder vannet unna sårbare områder

- Glassutspring på taket.
- Glass overlapper treet ved bunnen og hviler på den metalliske bunnrammen.
- Den metalliske basen holder sedertreets ramme unna bakken.
- Stangdekketystemet kan oppgraderes til aluminium.



## 🇬🇧 Do I need to paint or treat my greenhouse?

Your Alton greenhouse will be supplied in completely natural Cedar which will be factory treated in a clear wood preservative. This highlights the variation of colours in the Cedar and reduces the prevalence of stains that can develop from water soaking in and out of untreated wood.

You don't need to retreat it - it will simply mellow to a silvery grey colour, which the Moss colour of the metal parts complements perfectly.

If you wish to stain it to prevent the natural aging process we suggest you do so prior to the greenhouse being installed. The only maintenance we recommend is that you clean your greenhouse every year. Your greenhouse frame is guaranteed for 10 years against rot.

## 🇫🇷 Dois-je peindre ou traiter ma serre ?

Votre serre Alton est fabriquée en bois de cèdre rouge à 100 %, connu pour sa grande durabilité et stabilité. Il contient des composants naturels qui protègent le bois contre les insectes et la décomposition, ce qui rend les traitements chimiques inutiles.

Cela le rend écologique et sans entretien. Le bois est traité en usine avec un agent de conservation transparent, ce qui prolonge sa durée de vie et prévient les taches.

Avec le temps, le bois développe la caractéristique lueur argentée. Un traitement est optionnel, par exemple avec une teinture colorée pour éviter la lueur argentée. L'entretien nécessaire consiste uniquement à nettoyer la serre chaque année. Vous bénéficiez de 10 ans de garantie sur le cadre contre la pourriture du bois.

## 🇩🇪 Muss ich mein Gewächshaus streichen oder behandeln?

Ihr Alton-Gewächshaus wird aus völlig natürlichem Zedernholz geliefert, das im Werk mit einem klaren Holzschutzmittel behandelt wurde. Dies hebt die Farbvariationen des Zedernholzes hervor und reduziert das Entstehen von Flecken, die durch das Ein- und Ausziehen von Wasser in unbehandeltem Holz entstehen können.

Es ist nicht erforderlich, es erneut zu behandeln – es wird einfach einen silbergrauen Patina bekommen, die perfekt mit der moosgraue Farbe der Metallteile harmoniert.

Wenn Sie es mit Lasur behandeln möchten, um den natürlichen Alterungsprozess zu verhindern, empfehlen wir, dies vor der Installation des Gewächshauses zu tun. Die einzige Wartung, die wir empfehlen, ist, Ihr Gewächshaus jedes Jahr zu von Algenbildung zu befreien. Der Rahmen Ihres Gewächshauses ist 10 Jahre gegen Verrottung garantiert.



## 🇳🇱 Moet ik mijn kas schilderen of behandelen?

Uw Alton tuinkas is gemaakt van 100% Western Red Cedar hout, bekend om zijn hoge duurzaamheid en stabiliteit. Het bevat natuurlijke bestanddelen die het hout beschermen tegen insecten en verrotting, waardoor chemische behandelingen niet nodig zijn. Dit maakt het milieuvriendelijk en onderhoudsvrij.

Het hout wordt in de fabriek behandeld met een helder conserveringsmiddel, wat de levensduur verlengt en vlekvorming voorkomt. Na verloop van tijd ontwikkelt het hout de kenmerkende zilverachtige gloed.

Behandeling is optioneel, bijvoorbeeld met een gekleurde beits om de zilverachtige gloed te voorkomen. Het enige noodzakelijke onderhoud is het jaarlijks schoonmaken van de kas. U krijgt 10 jaar garantie op het frame tegen houtrot.

## 🇫🇮 Tarvitseeko minun maalata tai käsitellä kasvihuoneeni?

Alton-kasvihuoneenne toimitetaan täysin luonnollisesta setripuusta, joka on tehtaalta käsitelty kirkaalla puunsuojalla. Tämä korostaa setripuuns värieroja ja vähentää tahrojen muodostumista, jotka voivat kehittyä, kun vesi imeytyy ja poistuu käsittelemättömästä puusta.

Teidän ei tarvitse käsitellä sitä uudelleen - se tulee vain harmaantumaan hopeanharmaaksi väriksi, joka täydentää täydellisesti metalliosien sammalenvihreää väriä.

Jos haluat värjätä sen estääksesi luonnollisen ikääntymisprosessin, suosittelemme, että teet sen ennen kasvihuoneen asentamista. Ainoa huolto, jota suosittelemme, on, että puhdistat kasvihuoneesi joka vuosi. Kasvihuoneesi runko on 10 vuoden takuu lahoamista vastaan.

## 🇳🇱 Må jeg male eller behandle drivhuset mitt?

Ditt Alton-drivhus leveres i helt naturlig sedertre som er fabrikkbehandlet med et klart treskyddmiddel. Dette fremhever fargenyansene i sedertreet og reduserer dannelsen av flekker som kan utvikles når vann trekker inn og ut av ubehandlet treverk. Du trenger ikke å behandle det på nytt - det vil rett og slett få en sølvgrå farge, som perfekt komplementeres av mosfargen på de metalliske delene.

Hvis du ønsker å beise det for å forhindre den naturlige aldringsprosessen, anbefaler vi at du gjør det før drivhuset installeres. Den eneste vedlikeholdet vi anbefaler, er at du rengjør drivhuset ditt hvert år. Rammen på drivhuset ditt er garantert mot råte i 10 år.

Let me know if you need more assistance!



## 🇬🇧 Features that help

**Metal Base** This unique design keeps the Cedar away from the ground and allows the glass to sit directly onto the metal base, preventing side water running onto the wood.

**Glass overlaps at eaves** This allows the water from the roof glass to run straight into the guttering, so no water is running over the wood.

**Guttering** Takes the water away and allows you to collect it.

**Ridge Capping** Aluminium moss green ridge capping with ball finials either end is included on every model.

**Aluminium Vent Hinge** Properly designed vent hinge.

**Extend to any length** Our EIGHT, TEN and TWELVE models can be extended to any length in 610mm increments.

**Internal Partition** Wider models can incorporate an internal partition so different environments can be created.

## 🇫🇷 Caractéristiques uniques des serres Alton

**Fondation métallique** Offre une protection contre l'humidité et constitue une base solide sous la serre.

**Verre débordant au niveau de la gouttière** Permet à l'eau de pluie de s'écouler directement dans le système de drainage sans mouiller le cadre en bois.

**Gouttières** Évacuent l'eau de pluie via des descentes incluses de série.

**Finition de façade** Une élégante coiffe en aluminium recouvre la façade, ornée à l'avant et à l'arrière d'un élément décoratif en forme de boule.

**Fenêtres de toit standard avec ouvre-fenêtres automatiques** Chaque serre est dotée d'une ventilation largement su sante.

**Extensible à toute longueur** Les modèles Alton EVO8, EVO10 et EVO12 peuvent être prolongés par incréments de 610 mm.

**Cloison interne** Les serres larges peuvent être équipées d'une cloison interne pour créer différents climats dans la serre.

## 🇩🇪 Nützliche Eigenschaften

**Alu-Bodenrahmen** Dieses einzigartige Design hält das Zedernholz vom Boden fern und ermöglicht es dem Glas, direkt auf dem Bodenrahmen zu stellen, wodurch Regenwasser vom Holz ferngehalten wird.

**Glasüberlappung an den Traufen** Ermöglicht, dass das Wasser vom Dach direkt in die Regenrinne fließt, ohne das Holz zu berühren.

**Regenrinnen** Leiten das Wasser ab und ermöglichen das Sammeln in einer Regentonne.

**Firstabdeckung** Eine Aluminium Firstabdeckung mit schönen Kugeln an beiden Enden ist bei jedem Modell enthalten.

**Aluminium-Lüftungsscharnier** Ordentlich gestaltete Scharniere für die Dachfenster.

**Beliebige Verlängerung** Unsere Modelle SIX, EIGHT, TEN und TWELVE können in Schritten von 610 mm beliebig verlängert werden.

**Interne Trennwand** Breitere Modelle können mit einer Trennwand versehen werden, um verschiedene Klimazonen zu erschaffen.



## 🇳🇱 Unieke kenmerken van de Alton kassen

**Metalen fundering** Zorgt voor bescherming tegen vocht en vormt een solide basis onder de kas.

**Overhangend glas bij de goot** Hierdoor stroomt regenwater direct in het afwateringssysteem zonder dat het houten frame nat wordt.

**Goten** Voeren het regenwater af via de regenpijpen die standaard worden meegeleverd.

**Nokafwerking** Een fraaie aluminium afdekkap dekt de nok af en is aan voor- en achterzijde voorzien van een bolvorming sierornament.

**Stevige dakramen inclusief automatische raamopeners** Iedere kas is voorzien van ruim voldoende ventilatiemogelijkheden.

**Uitbreidbaar tot elke lengte** De Alton EVO8, EVO10 en EVO12 kunnen worden verlengd in stappen van 610 mm.

**Interne scheidingswand** Brede kassen kunnen worden uitegevoerd met een scheidingswand om verschillende klimaten in de kas te creëren.

## 🇫🇮 Ominaisuudet, jotka auttavat

**Metallinen pohja** Tämä ainutlaatuinen muotoilu pitää setripuun irti maasta ja mahdollistaa lasin asettamisen suoraan metallipohjan päälle, estäen veden kulkeutumisen sivuilta puosaan.

**Lasin limitys räystäällä** Mahdollistaa kattolasin veden valumisen suoraan ränniin niin ettei vesi kulje puun yli.

**Rännit** Poistavat veden ja mahdollistavat sen keräämisen.

**Harjakate** Jokaisessa mallissa on mukana sammaleenvihreä alumiininen harjakate, jonka molemmissa päissä on koristepallot.

**Alumiininen tuuletussarana** Asianmukaisesti suunniteltu tuuletussarana.

**Laajennettavissa mihin tahansa pituuteen** MALLIT KAHDEKSAN, KYMMENEN ja KAKSITOISTA voidaan pidentää 610 mm välein rajattomasti.

**Sisäinen väliseinä** Leveämissä malleissa voidaan käyttää sisäväliseinää erilaisten ympäristöjen luomiseksi.

## 🇳🇴 Funksjoner som hjelper

**Metallbase** Dette unike designet holder sedertreet unna bakken og lar glasset hvile direkte på metallbasen, noe som forhindrer vann fra å renne inn på treverket fra sidene.

**Glassoverlapping ved takskjegget** Lar vannet fra takglasset renne direkte inn i takrennene, uten å renne over treverket.

**Takrenner** Leder vannet bort og gir mulighet for oppsamling.

**Mønekappe** Aluminium mønekappe i mosegrønn med kuleformede avslutninger i begge ender er inkludert i hver modell.

**Aluminiumsvindushengsel** Riktig designet hengsel for vindusventilasjon.

**Forlengelse til enhver lengde** Våre modeller ATTE, TI og TOLV kan forlenges til enhver lengde i trinn på 610 mm.

**Innvendig skillevegg** Breidere modeller kan inkludere en innvendig skillevegg for å skape forskjellige miljøer.



Made from Canadian Western Red Cedar.  
Fabriqué en cèdre rouge Canadien FSC.  
Hergestellt aus kanadischem roten Zeder.  
Gemaakt van FSC Canadees Western Red Cedar.  
Valmistettu kanadalaisesta lännenpunaseetristä.

Laget av kanadisk vestlig rødceder.



High Eaves.  
Hauts avant-toits.  
Hohe Traufe.  
Hoge goothoogte.  
Korkeat räystäät.  
Høye Takutsping.



Manual louvres draw in fresh air.  
Les fenêtres à lamelles aspirent de l'air frais.

Lamellenfenster ziehen frische Luft rein.

De lamellenramen zorgen voor extra ventilatie zonder warme kwijt te raken.

Manuaalset säleiköt tuovat raikasta ilmaa sisään.

Manuelle lameller trekker inn frisk luft.



Metal base - Unique base keeps the wood away from the floor.  
Fondation métallique - Protège le bois contre l'humidité.  
Aluminium Bodenrahmen - der perfekte Basis um das Holz vom Boden fernzuhalten.


Metalen basis - Een unieke basis houdt het hout van de vloer weg.

Metallijalusta - Ainutlaatuinen jalusta pitää puun irti lattiasta.

Metallbase - En unik base holder treverket unna gulvet.



Downpipe System includes aluminium guttering and a downpipe each side.  
Drainage avec gouttières en aluminium et une descente pluviale de chaque côté.  
Das Fallrohrsystem umfasst Aluminiumrinnen und ein Fallrohr auf jeder Seite.  
Metalen fundering - Is een solide basis en beschermt het hout.  
Vesikoujärjestelmä sisältää alumiiniset rännit ja vesiputken kummassakin päädyssä.  
Nedløpssystemet inkluderer aluminiumsrør og en nedløpsrør på hver side.




Auto-vents - These open automatically as the greenhouse warms up.  
Fenêtres de toit avec ouvre-fenêtres automatiques.

Automatische Lüftungsöffnungen - Diese öffnen sich automatisch, wenn das Gewächshaus sich erwärmt.

Voltoende dakramen inclusief automatische raamopeners.

Automaattiset tuuletusaukot - Ne avautuvat automaattisesti, kun kasvihuone lämpenee.

Automatiske ventiler - Disse åpner seg automatisk når drivhuset varmes opp.



Low Level Threshold gives easy access with no step at the doorway.  
Un seuil bas offre un accès facile sans marche à l'entrée.  
Eine niedrige, belastbare Schwelle ermöglicht einen einfachen Zugang ohne Stufe.

De lage instap (drempel) maakt het eenvoudig om de kas te betreden.

Oviaukon matala kynnyks mahdollistaa helpon sisäänkäynnin.

Lav terskel gir enkel tilgang uten trinn ved døren.



NEW Ridge Capping - Moss green aluminium with ball finials and ridge plate.

Capuchon en aluminium vert mousse avec ornements

décoratifs en forme de sphère.

Neue Firstabdeckung - Moosgrauer Aluminium Firstabschluss mit Zierkugeln und Endplatten.

Mosgroene aluminium afdekkap met bolvormige sierornamenten.

Uusi harjakate - Sammaleenvihreä alumiini pallonuppikoristeilla ja harjalevyillä.

Ny mønekappe - Mosegrønn aluminium med kuleformede avslutninger og møneplate.



Toughened - Safety Glass used throughout for strength and safety.  
Verre de sécurité 3mm dans toute la serre.

Gehärtet - Sicherheitsglas (ESG), das überall für mehr Stabilität und Sicherheit sorgt.

3mm veiligheidsglas in de gehele kas.

Karkaistu - Turvalasi, käytetty koko rakenteessa vahvuuden ja turvallisuuden takaamiseksi.

Herdet - Sikkerhetsglass brukt overalt for styrke og sikkerhet.



Optional aluminium bar capping leaves little Cedar exposed to the elements.

La couverture en aluminium optionnelle protège le bois.

Optionale Alu-Schraubleisten mit Dichtungen lassen nur wenig Holz den Elementen ausgesetzt.

Optionele aluminium dekljisten beskermer het hout.

Valinnainen alumiininen palkkikansi jättää vähän setriä altistumaan sääolosuhteille.


Valgfri aluminiumtopp dekker lite av sedertreet og beskytter det mot elementene.




Internal Roller Blinds  
Stores enrouleurs intérieurs  
Schattierungsrollen  
Interne rolgordijnen  
Innvendige rullegardiner  
Sisätilan rullaverhot




Hanging Basket Brackets  
Crochets en aluminium  
Aufhängewinkel für unterschiedliche Zwecke  
Aluminium ophanghaken  
Oppheng for hengende kurver  
Ripustuskoukut riippuville koreille



Auto Louvre  
Ouvre-lamelles automatique  
Automaten für Lamellenfenster  
Automatische lamellenopener  
Automatisk lamell  
Automaattinen säleikkö



Extra Roof Vents  
Fenêtre de toit supplémentaire avec ouvreur automatique  
Zusätzliche Dachfenster  
Extra dakraam met automatische opener  
Ylimääräiset kattotuuletustuukut  
Ekstra takventiler



Extra Louvres  
Fenêtre à lamelles supplémentaire  
Zusätzliche Lüftungslamellen  
Extra lamellenraam  
Lisäilmanvaihtoluukut  
Ekstra louver

## 🇬🇧 Cold Frames Why harden-off plants?

If you plant straight out of a greenhouse into the garden, you shock the plants taking them from a warm atmosphere to a potentially cold one and this can stunt their growth.

The principle of hardening off is to gradually introduce the change in temperature over the course of 1-3 weeks. The idea of a cold frame is to make the process easy. Simply move your plants from the greenhouse into the cold frame leaving the lids slightly open in the day and closed at night. Increase the ventilation each day until removing the lids completely.

## 🇫🇷 Châssis froids Pourquoi acclimater les plantes ?

Si vous plantez directement des plants sortis d'une serre dans le jardin, vous exposez les plantes à une transition brutale d'un environnement chaud à un environnement potentiellement froid. Cela peut freiner leur croissance.

Le principe de l'acclimatation ("hardening off") consiste à introduire progressivement ce changement de température sur une période de 1 à 3 semaines. L'idée d'un châssis froid est de faciliter ce processus. Déplacez simplement vos plantes de la serre au châssis froid, en laissant les couvercles légèrement ouverts pendant la journée et fermés la nuit. Augmentez la ventilation chaque jour jusqu'à ce que vous puissiez retirer complètement les couvercles.

## 🇩🇪 Frühbeete Warum Pflanzen abhärten?

Wenn Sie Jungpflanzen züchten und in den Garten umsetzen, können diese einen Shock erleiden, indem Sie sie von einer warmen Umgebung in eine potenziell kalte Umgebung bringen, was ihr Wachstum hemmen kann.

Das Prinzip des Abhärtens besteht darin, den Temperaturwechsel schrittweise über einen Zeitraum von 1-3 Wochen einzuführen. Ein Frühbeet erleichtert diesen Prozess. Bewegen Sie die junge Pflanzen einfach vom Gewächshaus ins Frühbeet und lassen Sie die Klappen tagsüber leicht geöffnet und nachts geschlossen. Erhöhen Sie die Belüftung jeden Tag, bis die Fensterklappen vollständig entfernt werden können.

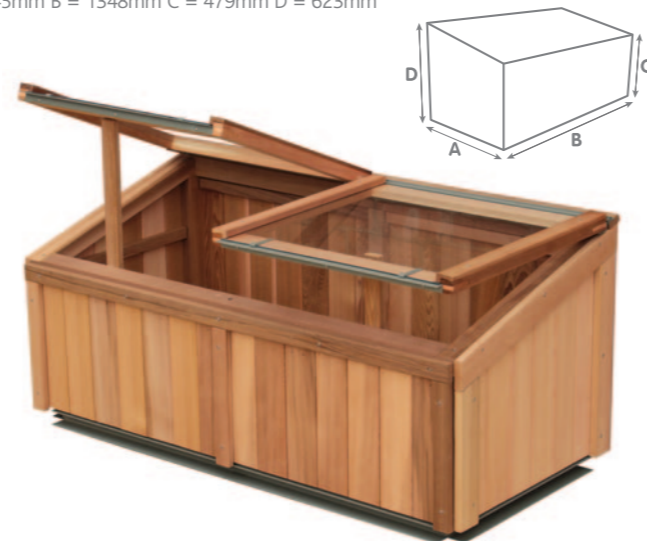
## 🇳🇱 Koude bakken Waarom planten afharden?

Als je planten direct uit een kas in de tuin plant, stel je de planten bloot aan een plotselinge overgang van een warme omgeving naar een mogelijk koude omgeving. Dit kan hun groei belemmeren.

Het principe van afharden is om de verandering in temperatuur geleidelijk te introduceren over een periode van 1-3 weken. Het idee van een koude bak is om dit proces gemakkelijker te maken. Verplaats je planten simpelweg van de kas naar de koude bak en laat overdag de deksels iets open en 's nachts gesloten. Verhoog de ventilatie elke dag totdat je de deksels lledig kunt verwijderen.

Dimensions | Dimensions | Afmetingen | Abmessungen Dimensjoner | Mitat

A = 645mm B = 1348mm C = 479mm D = 623mm



## 🇫🇮 Kylmäkehikot Miksi karaista kasveja?

Jos siirät kasvit suoraan kasvihuoneesta ulos puutarhaan, ne altistuvat äkilliselle lämpötilan muutokselle ja voivat mennä sokkiin. Tämä voi hidastaa niiden kasvua. .

Karaistamisen periaate on totuttaa kasvit vähitellen lämpötilan muutokseen 1-3 viikon aikana. Kylmäkehikko tekee tästä prosessista helpon. Siirrä kasvit kasvihuoneesta kylmäkehikkoon, ja jätä kannet päivällä hieman auki ja yöllä kiinni. Lisää tuuletusta päivittäin, kunnes kannet voidaan poistaa kokonaan.

## 🇳🇴 Kaldrammer Hvorfor herde planter?

Hvis du planter rett fra et drivhus ut i hagen, sjokkerer du plantene ved å flytte dem fra et varmt miljø til et potensielt kaldt, noe som kan hemme veksten deres.

Prinsippet med herding er å gradvis venne plantene til temperaturendringer over en periode på 1-3 uker. Ideen med en kaldramme er å gjøre prosessen enkel. Flytt ganske enkelt plantene fra drivhuset til kaldrammen, og la lokkene stå litt åpne på dagen og lukk dem om natten. Øk ventilasjonen hver dag til lokkene kan fjernes helt.



🇬🇧 Alton cold frames have a flexible lid system (hinged, sliding and removable) plus the option to add aluminium bar capping and a flexible boarding kit for the sides.

🇫🇷 Les châssis froids Alton sont équipés d'un système de couvercle flexible (pivotant, coulissant et amovible) avec différentes options de ventilation. De plus, il est possible d'ajouter des profilés en aluminium pour les bords et un kit de revêtement en bois pour les côtés.

🇩🇪 Alton Frühbeete verfügen über ein flexibles Deckelsystem (schwenkbar, verschiebbar und ausnehmbar), das verschiedene Belüftungsmöglichkeiten bietet. Zusätzlich besteht die Möglichkeit, Aluminium-Schraubleisten und seitliche Holzblenden hinzuzufügen.

🇳🇱 Alton kweekbakken beschikken over een flexibel dekselsysteem (scharnierend, schuivend en afneembaar) met verschillende ventilatiemogelijkheden. Bovendien is er de optie om aluminium afdekljsten en een houten bekledingspakket voor de zijkanten toe te voegen.

🇫🇮 Alton coldframe kehikoissa on joustava kansijärjestelmä (saranoitu, liukuva ja irrotettava), joka tarjoaa erilaisia tuuletusvaihtoehtoja. Lisäksi on mahdollista lisätä alumiiniset reunalistat ja joustavasivulaudoitusarja.

🇳🇴 Alton drivbenker har et fleksibelt lokksystem (hengslet, skyvbart og avtagbart) som gir ulike ventilasjonsmuligheter. I tillegg er det mulig å legge til aluminiumsdeksler og et fleksibelt sidepanelsett.



## 🇬🇧 Optional boarding kit

Add a fully flexible cedar panelling kit for the sides of your cold frame giving a cosier area for your plants. Simply unscrew the bar capping holding in the glass and swap in the boards.

## 🇫🇷 Kit de bordure optionnel

Ajoutez un kit de revêtement entièrement flexible aux côtés de votre châssis froid, afin que vos plantes puissent pousser dans un espace agréable. Dévissez simplement les listels qui maintiennent le verre et remplacez le verre par des panneaux en cèdre.

## 🇩🇪 Optionales Verkleidungsset

Holzblenden die Seiten Ihres Frühbeets hinzu, um Ihren Pflanzen einen gemütlicheren Bereich zu bieten. Lösen Sie einfach die Leistenabdeckung, die das Glas hält, und tauschen Sie es nach Bedarf aus.

## 🇳🇱 Optioneel borduursysteem

Voeg cederhouten panelen toe aan de zijkanten van uw koude bak, zodat uw planten in een aangename ruimte kunnen groeien. Draai eenvoudig de afdekljsten los die het glas vasthouden en vervang het glas voor de cederhouten panelen.

## 🇫🇮 Valinnainen laudoituspaketti

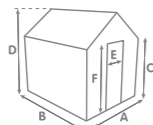
Lisää täysin joustava setripuinen panelointisarja kylmäkehikon sivuille luomaan mukava kasvuympäristö kasveille. Irrota vain lasia pitävä listakate ja vaihda laudat.

## 🇳🇴 Valgfritt bordpakke

Legg til et fullt fleksibelt setertre-panelsett for sidene på kaldrammen, og gi plantene dine et koseligere område. Skru bare ut listene som holder glasset og bytt ut med plankene.

## ALTON FIVE 1.68m (5'6")

Wide/Large/Breed/Breit/Bredge/Leveä



A = 1680mm (5'6") | B = See Table/Voir le tableau/Zie tabel  
Siehe Tabelle/Se Tabell/Katso taulukko | C = 1700mm (5'7")  
D = 2160mm (7'1") | E = 560mm (22") | F = 1800mm (5'11")

### Specification

- High eaves (1700mm) for more space
- Extremely strong cedar framework
- Toughened safety glass
- Screw in bar capping as standard
- Single sliding door
- Metal base
- Low level door threshold
- Aluminium gutter plus downpipes
- Auto vents and louvres included
- 10 year framework guarantee

### Spécification

- Gouttières hautes (1700 mm) pour plus d'espace
- Construction en cèdre robuste
- Verre de sécurité trempé de 3 mm
- Le verre est vissé dans la feuillure
- Porte coulissante simple
- Fondation en métal
- Entrée basse
- Gouttière en aluminium avec descentes pluviales
- Fenêtres de toit avec ouvre-fenêtres automatiques
- Garantie de 10 ans sur le cadre

### Spezifikation

- Hohe Traufe (170 cm) für mehr Raum
- Extrem robuster Rahmen aus Zedern
- Gehärtetes Sicherheitsglas (ESG)
- Standardmäßige Schraubleisten aus Zedernholz
- Einzelschiebetür
- Alu-Bodenrahmen
- Niedrige, belastbare Türschwelle
- Alu-Dachrinnen mit Fallrohre
- Autom. Dachfenster und Lamellenfenster enthalten
- 10 Jahre Garantie auf den Rahmen

### Specificatie

- Hoge goten (1700mm) voor meer werkruimte
- Sterke cederhouten constructie
- 3mm gehard veiligheidsglas
- Het glas wordt vastgeschroefd in de sponning
- Enkele schuifdeur
- Metalen fundering
- Lage instap
- Aluminium goten met regenpijpen
- Dakramen met automatische raamopeners
- 10 jaar garantie op het frame

### Tekninen erittely

- Korkeat räystäät (170 cm) - lisää tilaa
- Erinomainen ja kestävä setripuurunko
- Karkaistu turvalasi
- Vakiona ruuvattava suojaprofiili
- Yksittäinen liukuovi
- Metallinen pohja
- Matala kynnyk
- Alumiininen sadevesikouru ja syöksyputket
- Sisältää automaattiventtiilit ja säleiköt
- 10 vuoden runkotakuu

### Spesifikaation

- Høye takfot (170 cm) for mer plass
- Ekstremt sterk sederramme
- Herdet sikkerhetsglass
- Standard skrudde stangbeslag
- Enkel skyvedør
- Metallbase
- Lavnivåterskel
- Aluminiumsrenne med nedløpsrør
- Automatiske ventiler og louver inkludert
- 10 års rammegaranti



	2.26m <sup>2</sup> Length/Longueur/Lengte/Länge/Lengde/Pituus (B) 1346mm (4'5")	3.32m <sup>2</sup> 1977mm (6'6")	4.38m <sup>2</sup> 2606mm (8'6")	5.44m <sup>2</sup> 3236mm (10'7")	6.49m <sup>2</sup> 3866mm (12'9")
Product ID	ID 4132	ID 4133	ID 4134	ID 4135	ID 4136
Vents	x1	x1	x2	x3	x4
Louvres	x1	x1	x1	x2	x2



## ALTON FIVE



### Recommended Staging

Table recommandée | Empfohlene Regale | Aanbevolen werktafel  
Suositeltu asettelu | Anbefalt sceneoppsett

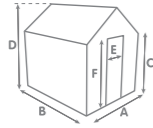


3.32m<sup>2</sup> model (ID 4133)



## ALTON SIX 1.98m (6'6")

Wide/Large/Breed/Breit/Bredge/Leveä



A = 1987mm (6'6") | B = See Table/Voir le tableau/Zie tabel  
Siehe Tabelle/Se Tabell/Katso taulukko | C = 1700mm (5'7")  
D = 2330mm (7'4") | E = 560mm (22") | F = 1890mm (6'2")

### Specification

- High eaves (1700mm) for more space
- Extremely strong cedar framework
- Toughened safety glass
- Screw in bar capping as standard
- Single sliding door
- Metal base
- Low level door threshold
- Aluminium gutter plus downpipes
- Auto vents and louvres included
- 10 year framework guarantee

### Spécification

- Gouttières hautes (1700 mm) pour plus d'espace
- Construction en cèdre robuste
- Verre de sécurité trempé de 3 mm
- Le verre est vissé dans la feuillure
- Porte coulissante simple
- Fondation en métal
- Entrée basse
- Gouttière en aluminium avec descentes pluviales
- Fenêtres de toit avec ouvre-fenêtres automatiques
- Garantie de 10 ans sur le cadre

### Spezifikation

- Hohe Traufe (170 cm) für mehr Raum
- Extrem robuster Rahmen aus Zedern
- Gehärtetes Sicherheitsglas (ESG)
- Standardmäßige Schraubleisten aus Zedernholz
- Einzelschiebetür
- Alu-Bodenrahmen
- Niedrige, belastbare Türschwelle
- Alu-Dachrinnen mit Fallrohre
- Autom. Dachfenster und Lamellenfenster enthalten
- 10 Jahre Garantie auf den Rahmen

### Specificatie

- Hoge goten (1700mm) voor meer werkruimte
- Sterke cederhouten constructie
- 3mm gehard veiligheidsglas
- Het glas wordt vastgeschroefd in de sponning
- Enkele schuifdeur
- Metalen fundering
- Lage instap
- Aluminium goten met regenpijpen
- Dakramen met automatische raamopeners
- 10 jaar garantie op het frame

### Tekninen erittely

- Korkeat räystäät (170 cm) - lisää tilaa
- Erinomainen ja kestävä setripuurunko
- Karkaistu turvalasi
- Vakiona ruuvattava suojaprofiili
- Yksittäinen liukuovi
- Metallinen pohja
- Matala kynnyk
- Alumiininen sadevesikouru ja syöksyputket
- Sisältää automaattiventtiilit ja säleiköt
- 10 vuoden runkotakuu

### Spesifikaation

- Høye takfot (170 cm) for mer plass
- Ekstremt sterk sederramme
- Herdet sikkerhetsglass
- Standard skrudde stangbeslag
- Enkel skyvedør
- Metallbase
- Lavnivåterskel
- Aluminiumsrenne med nedløpsrør
- Automatiske ventiler og louver inkludert
- 10 års rammegaranti



	2.26m <sup>2</sup> Length/Longueur/Lengte/Länge/Lengde/Pituus (B) 1346mm (4'5")	3.32m <sup>2</sup> 1977mm (6'6")	4.38m <sup>2</sup> 2606mm (8'6")	5.44m <sup>2</sup> 3236mm (10'7")	6.49m <sup>2</sup> 3866mm (12'9")
Product ID	ID 4137	ID 4138	ID 4139	ID 4140	ID 4141
Vents	x1	x1	x2	x3	x4
Louvres	x1	x1	x1	x2	x2



## ALTON SIX



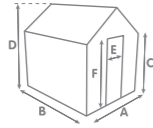
### Recommended Staging

Table recommandée | Empfohlene Regale | Aanbevolen werktafel  
Suositeltu asettelu | Anbefalt sceneoppsett



# ALTON EIGHT 2.62m (8'7")

Wide/Large/Breed/Breit/Bredge/Leveää



A = 2617mm (8'7") | B = See Table/Voir le tableau/Zie tabel  
Siehe Tabelle/Se Tabell/Katso taulukko | C = 1700mm (5'7")  
D = 2390mm (8') | E = 1190mm (47") | F = 1890mm (6'2")

## Specification

- High eaves (1700mm) for more space
- Extremely strong cedar framework
- Toughened safety glass
- Screw in bar capping as standard
- Double sliding door
- Metal base
- Low level door threshold
- Aluminium gutter plus downpipes
- Auto vents and louvres included
- 10 year framework guarantee

## Spécification

- Gouttières hautes (1700 mm) pour plus d'espace
- Construction en cèdre robuste
- Verre de sécurité trempé de 3 mm
- Le verre est vissé dans la feuillure
- Porte coulissante double
- Fondation en métal
- Entrée basse
- Gouttière en aluminium avec descentes pluviales
- Fenêtres de toit avec ouvre-fenêtres automatiques
- Garantie de 10 ans sur le cadre

## Spezifikation

- Hohe Traufe (170 cm) für mehr Raum
- Extrem robuster Rahmen aus Zedern
- Gehärtetes Sicherheitsglas (ESG)
- Standardmäßige Schraubleisten aus Zedernholz
- Einzelschiebetür
- Alu-Bodenrahmen
- Niedrige, belastbare Türschwelle
- Alu-Dachrinnen mit Fallrohre
- Autom. Dachfenster und Lamellenfenster enthalten
- 10 Jahre Garantie auf den Rahmen

## Specificatie

- Hoge goten (1700mm) voor meer werkruimte
- Sterke cederhouten constructie
- 3mm gehard veiligheidsglas
- Het glas wordt vastgeschroefd in de sponning
- Dubbele schuifdeur
- Metalen fundering
- Lage instap
- Aluminium goten met regenpijpen
- Dakramen met automatische raamopeners
- 10 jaar garantie op het frame

## Tekninen erittely

- Korkeat räystäät (170 cm) - lisää tilaa
- Erinomainen ja kestävä setripuurunko
- Karkaistu turvalasi
- Vakiona ruuvattava suojaprofiili
- Yksittäinen liukuovi
- Metallinen pohja
- Matala kynny
- Alumiininen sadevesikouru ja syöksyputket
- Sisältää automaattiventtiilit ja säleiköt
- 10 vuoden runkotakuu

## Spesifikaation

- Høye takfot (170 cm) for mer plass
- Ekstremt sterk sederramme
- Herdet sikkerhetsglass
- Standard skrudde stangbeslag
- Dobbelt skyvedør
- Metallbase
- Lavnivåterskel
- Aluminiumsrenne med nedløpsrør
- Automatiske ventiler og louver inkludert
- 10 års rammegaranti



## ALTON EIGHT



### Recommended Staging

Table recommandée | Empfohlene Regale | Aanbevolen werktafel  
Suositeltu asettelu | Anbefalt sceneoppsett

Add an internal partition with single door | Ajoutez une cloison interne avec une porte simple  
Fügen Sie optional eine Trennwand mit einer Einzeltür hinzu | Voeg een scheidingswand met enkele deur toe | Lisää sisäinen väliseinä yksittäisellä ovellla | Legg til en intern skillevegg med en enkel dør



	5.17m <sup>2</sup> 1977mm (6'6")	6.82m <sup>2</sup> 2606mm (8'6")	8.47m <sup>2</sup> 3236mm (10'7")	10.12m <sup>2</sup> 3866mm (12'9")	11.77m <sup>2</sup> 4496mm (14'9")	13.31m <sup>2</sup> 5087mm (16'8")	15.06m <sup>2</sup> 5756mm (18'10")	16.61m <sup>2</sup> 6347mm (20'10")	6.59m <sup>2</sup> EXTENSION 2520mm (8'3")
Length/Longueur/Lengte/Länge/Lengde/Pituus (B)									
Product ID	ID 4146	ID 4157	ID 4148	ID 4149	ID 4150	ID 4151	ID 4152	ID 4153	N/A
Vents	x1	x2	x3	x4	x4	x4	x5	x6	x2
Louvres	x1	x2	x2	x2	x3	x4	x4	x4	x2

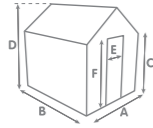


8.47m<sup>2</sup> model (ID 4148)



# ALTON TEN 3.24m (10'8")

Wide/Large/Breed/Breit/Bredge/Leveää



A = 3247mm (10'8") | B = See Table/Voir le tableau/Zie tabel  
Siehe Tabelle/Se Tabell/Katso taulukko | C = 1700mm (5'7")  
D = 2510mm (8'3") | E = 1190mm (4'7") | F = 1890mm (6'2")

## Specification

- High eaves (1700mm) for more space
- Extremely strong cedar framework
- Toughened safety glass
- Screw in bar capping as standard
- Double sliding door
- Metal base
- Low level door threshold
- Aluminium gutter plus downpipes
- Auto vents and louvres included
- 10 year framework guarantee

## Spécification

- Gouttières hautes (1700 mm) pour plus d'espace
- Construction en cèdre robuste
- Verre de sécurité trempé de 3 mm
- Le verre est vissé dans la feuillure
- Porte coulissante double
- Fondation en métal
- Entrée basse
- Gouttière en aluminium avec descentes pluviales
- Fenêtres de toit avec ouvre-fenêtres automatiques
- Garantie de 10 ans sur le cadre

## Spezifikation

- Hohe Traufe (170 cm) für mehr Raum
- Extrem robuster Rahmen aus Zedern
- Gehärtetes Sicherheitsglas (ESG)
- Standardmäßig Schraubleisten aus Zedernholz
- Einzelschiebetür
- Alu-Bodenrahmen
- Niedrige, belastbare Türschwelle
- Alu-Dachrinnen mit Fallrohre
- Autom. Dachfenster und Lamellenfenster enthalten
- 10 Jahre Garantie auf den Rahmen

## Specificatie

- Hoge goten (1700mm) voor meer werkruimte
- Sterke cederhouten constructie
- 3mm gehard veiligheidsglas
- Het glas wordt vastgeschroefd in de sponning
- Dubbele schuifdeur
- Metalen fundering
- Lage instap
- Aluminium goten met regenpijpen
- Dakramen met automatische raamopeners
- 10 jaar garantie op het frame

## Tekninen erittely

- Korkeat räystäät (170 cm) - lisää tilaa
- Erinomainen ja kestävä setripuurunko
- Karkaistu turvalasi
- Vakiona ruuvattava suojaprofiili
- Yksittäinen liukuovi
- Metallinen pohja
- Matala kynny
- Alumiininen sadevesikouru ja syöksyputket
- Sisältää automaattiventtiilit ja säleiköt
- 10 vuoden runkotakuu

## Spesifikaation

- Høye takfot (170 cm) for mer plass
- Ekstremt sterk sederramme
- Herdet sikkerhetsglass
- Standard skrudde stangbeslag
- Dobbelt skyvedør
- Metallbase
- Lavnivåterskel
- Aluminiumsrenne med nedløpsrør
- Automatiske ventiler og louver inkludert
- 10 års rammegaranti



## ALTON TEN



### Recommended Staging

Table recommandée | Empfohlene Regale | Aanbevolen werktafel  
Suositeltu asettelu | Anbefalt sceneoppsett

Add an internal partition with single door | Ajoutez une cloison interne avec une porte simple  
Fügen Sie optional eine Trennwand mit einer Einzeltür hinzu | Voeg een scheidingswand met enkele deur toe | Lisää sisäinen väliseinä yksittäisellä ovella | Legg til en intern skillevegg med en enkel dør



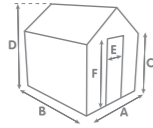
	5.17m <sup>2</sup> Length/Longueur/Lengte/Länge/Lengde/Pituus (B) 1977mm (6'6")	6.82m <sup>2</sup> 2606mm (8'6")	8.47m <sup>2</sup> 3236mm (10'7")	10.12m <sup>2</sup> 3866mm (12'9")	11.77m <sup>2</sup> 4496mm (14'9")	13.31m <sup>2</sup> 5087mm (16'8")	15.0m <sup>2</sup> 5756mm (18'10")	16.61m <sup>2</sup> 6347mm (20'10")	6.59m <sup>2</sup> EXTENSION 2520mm (8'3")
Product ID	ID 4154	ID 4155	ID 4156	ID 4157	ID 4158	ID 4159	ID 4160	ID 4161	N/A
Vents	x1	x2	x3	x4	x4	x4	x5	x6	x2
Louvres	x1	x2	x2	x2	x3	x4	x4	x4	x2



# ALTON TWELVE

## 3.87m (12'9")

Wide/Large/Breed/Breit/Bredge/Leveää



A = 3877mm (12'9") | B = See Table/Voir le tableau/Zie tabel  
Siehe Tabelle/Se Tabell/Katso taulukko | C = 1700mm (5'7")  
D = 2650mm (8'8") | E = 1190mm (4'7") | F = 1890mm (6'2")

### Specification

- High eaves (1700mm) for more space
- Extremely strong cedar framework
- Toughened safety glass
- Screw in bar capping as standard
- Double sliding door
- Metal base
- Low level door threshold
- Aluminium gutter plus downpipes
- Auto vents and louvres included
- 10 year framework guarantee

### Spécification

- Gouttières hautes (1700 mm) pour plus d'espace
- Construction en cèdre robuste
- Verre de sécurité trempé de 3 mm
- Le verre est vissé dans la feuillure
- Porte coulissante double
- Fondation en métal
- Entrée basse
- Gouttière en aluminium avec descentes pluviales
- Fenêtres de toit avec ouvre-fenêtres automatiques
- Garantie de 10 ans sur le cadre

### Spezifikation

- Hohe Traufe (170 cm) für mehr Raum
- Extrem robuster Rahmen aus Zedern
- Gehärtetes Sicherheitsglas (ESG)
- Standardmäßige Schraubleisten aus Zedernholz
- Einzelschiebetür
- Alu-Bodenrahmen
- Niedrige, belastbare Türschwelle
- Alu-Dachrinnen mit Fallrohre
- Autom. Dachfenster und Lamellenfenster enthalten
- 10 Jahre Garantie auf den Rahmen

### Specificatie

- Hoge goten (1700mm) voor meer werkruimte
- Sterke cederhouten constructie
- 3mm gehard veiligheidsglas
- Het glas wordt vastgeschroefd in de sponning
- Dubbele schuifdeur
- Metalen fundering
- Lage instap
- Aluminium goten met regenpijpen
- Dakramen met automatische raamopeners
- 10 jaar garantie op het frame

### Tekninen erittely

- Korkeat räystäät (170 cm) - lisää tilaa
- Erinomainen ja kestävä setripuurunko
- Karkaistu turvalasi
- Vakiona ruuvattava suojaprofiili
- Yksittäinen liukuovi
- Metallinen pohja
- Matala kynny
- Alumiininen sadevesikouru ja syöksyputket
- Sisältää automaattiventtiilit ja säleiköt
- 10 vuoden runkotakuu

### Spesifikaation

- Høye takfot (170 cm) for mer plass
- Ekstremt sterk sederramme
- Herdet sikkerhetsglass
- Standard skrudde stangbeslag
- Dobbel skyvedør
- Metallbase
- Lavnivåterskel
- Aluminiumsrenne med nedløpsrør
- Automatiske ventiler og louver inkludert
- 10 års rammegaranti




## ALTON TWELVE



### Recommended Staging

Table recommandée | Empfohlene Regale | Aanbevolen werktafel  
Suositeltu asettelu | Anbefalt sceneoppsett

Add an internal partition with single door | Ajoutez une cloison interne avec une porte simple  
Fügen Sie optional eine Trennwand mit einer Einzeltür hinzu | Voeg een scheidingswand met enkele deur toe | Lisää sisäinen väliseinä yksittäisellä ovella | Legg til en intern skillevegg med en enkel dør

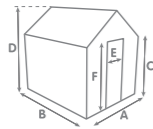


	5.17m <sup>2</sup> Length/Longueur/Lengte/Länge/Lengde/Pituus (B) 1977mm (6'6")	6.82m <sup>2</sup> 2606mm (8'6")	8.47m <sup>2</sup> 3236mm (10'7")	10.12m <sup>2</sup> 3866mm (12'9")	11.77m <sup>2</sup> 4496mm (14'9")	13.31m <sup>2</sup> 5087mm (16'8")	15.0m <sup>2</sup> 5756mm (18'10")	16.61m <sup>2</sup> 6347mm (20'10")	6.59m <sup>2</sup> EXTENSION 2520mm (8'3")
Product ID	ID 4167	ID 4168	ID 4169	ID 4183	ID 4170	ID 4171	ID 4172	ID 4173	N/A
vents	x1	x2	x3	x4	x4	x4	x5	x6	x2
Louvres	x1	x2	x2	x2	x3	x4	x4	x4	x2



## ALTON FOUR-LT 1.33m (4'4")

Wide/Large/Breed/Breit/Bredge/Leveä



A = 1330mm (4'4") | B = See Table/Voir le tableau/Zie tabel  
Siehe Tabelle/Se Tabell/Katso taulukko | C = 1700mm (5'7")  
D = 2400mm (7'11") | E = 560mm (22") | F = 1890mm (6'2")

### Specification

- High eaves (1700mm) for more space
- Extremely strong cedar framework
- Toughened safety glass
- Screw in bar capping as standard
- Single sliding door
- Metal base
- Low level door threshold
- Aluminium gutter plus downpipes
- Auto vents and louvres included
- 10 year framework guarantee

### Spécification

- Gouttières hautes (1700 mm) pour plus d'espace
- Construction en cèdre robuste
- Verre de sécurité trempé de 3 mm
- Le verre est vissé dans la feuillure
- Porte coulissante simple
- Fondation en métal
- Entrée basse
- Gouttière en aluminium avec descentes pluviales
- Fenêtres de toit avec ouvre-fenêtres automatiques
- Garantie de 10 ans sur le cadre

### Spezifikation

- Hohe Traufe (170 cm) für mehr Raum
- Extrem robuster Rahmen aus Zedern
- Gehärtetes Sicherheitsglas (ESG)
- Standardmäßige Schraubleisten aus Zedernholz
- Einzelschiebetür
- Alu-Bodenrahmen
- Niedrige, belastbare Türschwelle
- Alu-Dachrinnen mit Fallrohre
- Autom. Dachfenster und Lamellenfenster enthalten
- 10 Jahre Garantie auf den Rahmen

### Specificatie


- Hoge goten (1700mm) voor meer werkruimte
- Sterke cederhouten constructie
- 3mm gehard veiligheidsglas
- Het glas wordt vastgeschroefd in de sponning
- Enkele schuifdeur
- Metalen fundering
- Lage instap
- Aluminium goten met regenpijpen
- Dakramen met automatische raamopeners
- 10 jaar garantie op het frame

### Tekninen erittely

- Korkeat räystäät (170 cm) - lisää tilaa
- Erinomainen ja kestävä setripuurunko
- Karkaistu turvalasi
- Vakiona ruuvattava suojaprofiili
- Yksittäinen liukuovi
- Metallinen pohja
- Matala kynny
- Alumiininen sadevesikouru ja syöksyputket
- Sisältää automaattiventtiilit ja säleiköt
- 0 vuoden runkotakuu

### Spesifikaation

- Høye takfot (170 cm) for mer plass
- Ekstremt sterk sederramme
- Herdet sikkerhetsglass
- Standard skrudde stangbeslag
- Enkel skyvedør
- Metallbase
- Lavnivåterskel
- Aluminiumsrenne med nedløpsrør
- Automatiske ventiler og louver inkludert
- 10 års rammegaranti



	2.26m <sup>2</sup> Length/Longueur/Lengte/Länge/Lengde/Pituus (B) 1346mm (4'5")	3.32m <sup>2</sup> 1977mm (6'6")	4.38m <sup>2</sup> 2606mm (8'6")	5.44m <sup>2</sup> 3236mm (10'7")	6.49m <sup>2</sup> 3866mm (12'9")	6.59m <sup>2</sup> EXTENSION 2520mm (8'3")
Product ID	ID 5518	ID 5519	ID 5520	ID 5521	ID 4141	N/A
Vents	x1	x1	x1	x2	x2	x1
Louvres	x1	x1	x1	x2	x2	x1



4.38m<sup>2</sup> model (ID 5520)

## ALTON FOUR-LT

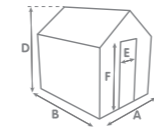


### Upgrade to Aluminium bar capping

Améliorez votre serre avec des profilés de recouvrement en aluminium  
Aufrüstung auf Aluminium-Leistenkappe  
Verbeter uw kas en kies voor de optionele aluminium afdekljsten  
Päivitys alumiiniprofiilikattaukseen  
Oppgradering til aluminiumslistekapping

## ALTON SIX-LT 1.96m (6'6")

Wide/Large/Breed/Breit/Bredge/Leveä



Dimensions | Dimensions | Afmetingen | Abmessungen  
Dimensjoner | Mitat

A = 1960mm (6'6") | B = See Table/Voir le tableau/Zie tabel  
Siehe Tabelle/Se Tabell/Katso taulukko | C = 1700mm (5'7")  
D = 2700mm (8'10") | E = 560mm (22") | F = 1890mm (6'2")

### Specification

- High eaves (1700mm) for more space
- Extremely strong cedar framework
- Toughened safety glass
- Screw in bar capping as standard
- Single sliding door
- Metal base
- Low level door threshold
- Aluminium gutter plus downpipes
- Auto vents and louvres included
- 10 year framework guarantee

### Spécification

- Gouttières hautes (1700 mm) pour plus d'espace
- Construction en cèdre robuste
- Verre de sécurité trempé de 3 mm
- Le verre est vissé dans la feuillure
- Porte coulissante simple
- Fondation en métal
- Entrée basse
- Gouttière en aluminium avec descentes pluviales
- Fenêtres de toit avec ouvre-fenêtres automatiques
- Garantie de 10 ans sur le cadre

### Spezifikation

- Hohe Traufe (170 cm) für mehr Raum
- Extrem robuster Rahmen aus Zedern
- Gehärtetes Sicherheitsglas (ESG)
- Standardmäßige Schraubleisten aus Zedernholz
- Einzelschiebetür
- Alu-Bodenrahmen
- Niedrige, belastbare Türschwelle
- Alu-Dachrinnen mit Fallrohre
- Autom. Dachfenster und Lamellenfenster enthalten
- 10 Jahre Garantie auf den Rahmen

### Specificatie

- Hoge goten (1700mm) voor meer werkruimte
- Sterke cederhouten constructie
- 3mm gehard veiligheidsglas
- Het glas wordt vastgeschroefd in de sponning
- Enkele schuifdeur
- Metalen fundering
- Lage instap
- Aluminium goten met regenpijpen
- Dakramen met automatische raamopeners
- 10 jaar garantie op het frame

### Tekninen erittely

- Korkeat räystäät (170 cm) - lisää tilaa
- Erinomainen ja kestävä setripuurunko
- Karkaistu turvalasi
- Vakiona ruuvattava suojaprofiili
- Yksittäinen liukuovi
- Metallinen pohja
- Matala kynny
- Alumiininen sadevesikouru ja syöksyputket
- Sisältää automaattiventtiilit ja säleiköt
- 0 vuoden runkotakuu

### Spesifikaation

- Høye takfot (170 cm) for mer plass
- Ekstremt sterk sederramme
- Herdet sikkerhetsglass
- Standard skrudde stangbeslag
- Enkel skyvedør
- Metallbase
- Lavnivåterskel
- Aluminiumsrenne med nedløpsrør
- Automatiske ventiler og louver inkludert
- 10 års rammegaranti



	2.26m <sup>2</sup> Length/Longueur/Lengte/Länge/Lengde/Pituus (B) 1346mm (4'5")	3.32m <sup>2</sup> 1977mm (6'6")	4.38m <sup>2</sup> 2606mm (8'6")	5.44m <sup>2</sup> 3236mm (10'7")	6.49m <sup>2</sup> 3866mm (12'9")	6.59m <sup>2</sup> EXTENSION 2520mm (8'3")
Product ID	ID 5285	ID 5286	ID 5287	ID 5288	ID 5289	N/A
Vents	x1	x1	x1	x2	x2	x1
Louvres	x1	x1	x1	x2	x2	x1



2.26m<sup>2</sup> model (ID 5285)

## ALTON SIX-LT



6.49m<sup>2</sup> model (ID 5289)

### Recommended Staging

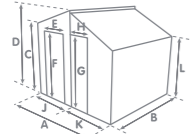
Table recommandée | Empfohlene Regale | Aanbevolen werktafel  
Suositeltu asettelu | Anbefalt sceneoppsett



## FUSION 8

### 2.68m (8'9")

Wide/Large/Breed/Breit/Bredge/Leveä



A = 2684mm (8'10") | B = See Table/Voir le tableau/Zie tabel/SieheTabelle  
Se Tabel/Katso taulukko | C = 2050mm (6'8") D = 2443mm (8')  
E = 806mm (2'8") | F = 1847mm (6'1") | G = 1890mm (6'2") H = 560mm (22")  
J = 1354mm (4'5") K = 1330mm (4'4") L = 1700mm (5'7")

Combined Workshop & Greenhouse | Atelier et serre combinés | Kombinierte Werkstatt und Gewächshaus  
Gecombineerde werkplaats en kas | Yhdistetty versta ja kasvihuone | Kombiniert verksted og drivhus

#### Specification

- Saves space
- Cedar clad workshop (left or right)
- High eaves (1700mm)
- Lockable workshop door (hinged)
- Large windows on side of workshop
- High level windows allowing light from greenhouse to workshop
- Heavy duty Thermowood floor in workshop
- Felt roof to workshop

#### Spécification

- Économise de l'espace
- Atelier revêtu de bois de cèdre
- Hauteur de gouttière élevée (1700 mm)
- Porte d'atelier verrouillable
- Grandes fenêtres sur le côté de l'atelier
- Fenêtres entre la serre et l'atelier (en haut)
- Atelier avec sol en Thermowood
- Atelier avec toit en bitume

#### Spezifikation

- Platzsparend
- Werkstatt aus Zedernholz (links oder rechts)
- Hohe Traufhöhe (1700 mm)
- Abschließbare Werkstatttür
- Große Fenster an der Seite der Werkstatt
- Oberlichter, die Licht vom Gewächshaus in die Werkstatt lassen
- Stabiler Boden aus Thermoholz in der Werkstatt
- Dachpappe für die Werkstatt

#### Specificatie

- Bespaart ruimte
- Met cederhout beklede werkplaats
- Hoge goothoogte (1700 mm)
- Afsluitbare werkplaatsdeur
- Grote ramen aan de zijkant van de werkplaats
- Ramen tussen de kas en de werkplaats (bovenaan)
- Werkplaats met zware vloer van Thermowood
- Werkplaats met dak van dakleer

#### Tekninen erittely

- Säästää tilaa
- Setripuuversta (vasen tai oikea)
- Korkeat räystäät (1700 mm)
- Lukittava verstaovi (saranallinen)
- Suuret ikkunat verstaan puolella
- Korkeat ikkunat tuovat valoa kasvihuoneesta verstaarakennukseen
- Kestävä Thermowood-lattia verstaassa
- Huopakate verstaalle

#### Spesifikaation

- Spar plass
- Verksted i sedertre (venstre eller høyre)
- Høye takskjegger (1700 mm)
- Låsbar verksteddør (med hengsler)
- Store vinduer på siden av verkstedet
- Høye vinduer som slipper lys fra drivhuset inn i verkstedet
- Kraftig Thermowood-gulv i verkstedet
- Filttak til verkstedet

	5.31m <sup>2</sup> 1977mm (6'6")	6.99m <sup>2</sup> 2606mm (8'6")	8.69m <sup>2</sup> 3236mm (10'7")	10.38m <sup>2</sup> 3866mm (12'9")	
Length/Longueur/Lengte/Länge/Lengde/Pituus (B)					
Product ID	ID 7948/7949	ID 7950/7951	ID 7952/7953	ID 7954/7955	
Vents	x1	x1	x2	x2	L
Louvres	x1	x2	x2		
Window	x1	x2	x2	x2	



6.99m<sup>2</sup> model (ID 7952)

## ALTON FUSION 8

Options | Opties | Optionen | Alternativ | Alternativer | Vaihtoehdot



Auto Louvre  
Ouvre-lamelles automatique  
Autom. Lamellenfenster  
Automatische lamellenopener  
Automatisk lamell  
Automaattinen säleikkö



Sliding access door from shed to greenhouse  
Porte coulissante entre l'atelier et la serre  
Schiebetür zwischen Werkstatt und Gewächshaus  
Schuifdeur van de werkplaats naar de kas  
Liukuovi vajasta kasvihuoneeseen  
Skyvedør fra skuret til drivhuset



Additional opening window (rear of workshop)  
Fenêtre supplémentaire (à l'arrière de l'atelier)  
Zusätzliches öffnendes Fenster (Rückseite vom Werkstatt)  
Extra raam (aan de achterzijde van de kas  
Lisäikkuna, joka avautuu (verstaan takana)  
Ekstra åpningsvindu (bak på verkstedet)



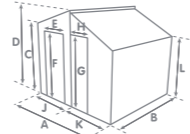
Workbench 466mm wide  
Établi de 466 mm de large  
Arbeitstisch, 466 mm breit  
Werkbank 466 mm breed  
Työpöytä, 466 mm leveä  
Arbeidsbenk, 466 mm bred



## FUSION 10

### 3.31m (10'10")

Wide/Large/Breed/Breit/Bredge/Leveä



A = 3314mm (10'11") | B = See Table/Voir le tableau/Zie tabel/SieheTabelle  
Se Tabel/Katso taulukko | C = 2050mm (6'8") | D = 2443mm (8')  
E = 806mm (2'8") | F = 1847mm (6'1") | G = 1890mm (6'2") | H = 560mm (22")  
J = 1984mm (6'6") | K = 1330mm (4'4") | L = 1700mm (5'7")

Combined Workshop & Greenhouse | Atelier et serre combinés | Kombinierte Werkstatt und Gewächshaus  
Gecombineerde werkplaats en kas | Yhdistetty versta ja kasvihuone | Kombiniert verksted og drivhus

#### Specification

- Saves space
- Cedar clad workshop (left or right)
- High eaves (1700mm)
- Lockable workshop door (hinged)
- Large windows on side of workshop
- High level windows allowing light from greenhouse to workshop
- Heavy duty Thermowood floor in workshop
- Felt roof to workshop

#### Spécification

- Économise de l'espace
- Atelier revêtu de bois de cèdre
- Hauteur de gouttière élevée (1700 mm)
- Porte d'atelier verrouillable
- Grandes fenêtres sur le côté de l'atelier
- Fenêtres entre la serre et l'atelier (en haut)
- Atelier avec sol en Thermowood
- Atelier avec toit en bitume

#### Spezifikation

- Platzsparend
- Werkstatt aus Zedernholz (links oder rechts)
- Hohe Traufhöhe (1700 mm)
- Abschließbare Werkstatttür
- Große Fenster an der Seite der Werkstatt
- Oberlichter, die Licht vom Gewächshaus in die Werkstatt lassen
- Stabiler Boden aus Thermoholz in der Werkstatt
- Dachpappe für die Werkstatt

#### Specificatie

- Bespaart ruimte
- Met cederhout beklede werkplaats
- Hoge goothoogte (1700 mm)
- Afsluitbare werkplaatsdeur
- Grote ramen aan de zijkant van de werkplaats
- Ramen tussen de kas en de werkplaats (bovenaan)
- Werkplaats met zware vloer van Thermowood
- Werkplaats met dak van dakleer

#### Tekninen erittely

- Säästää tilaa
- Setripuuversta (vasen tai oikea)
- Korkeat räystäät (1700 mm)
- Lukittava verstaovi (saranallinen)
- Suuret ikkunat verstaan puolella
- Korkeat ikkunat tuovat valoa kasvihuoneesta verstaarakennukseen
- Kestävä Thermowood-lattia verstaassa
- Huopakate verstaalle

#### Spesifikaation

- Spar plass
- Verksted i sedertre (venstre eller høyre)
- Høye takskjegger (1700 mm)
- Låsbar verksteddør (med hengsler)
- Store vinduer på siden av verkstedet
- Høye vinduer som slipper lys fra drivhuset inn i verkstedet
- Kraftig Thermowood-gulv i verkstedet
- Filttak til verkstedet

	5.31m <sup>2</sup> 1977mm (6'6")	6.99m <sup>2</sup> 2606mm (8'6")	8.69m <sup>2</sup> 3236mm (10'7")	10.38m <sup>2</sup> 3866mm (12'9")	
Length/Longueur/Lengte/Länge/Lengde/Pituus (B)					
Product ID	ID 7962/7963	ID 7960/7961	ID 7956/7957	ID 7958/7959	
Vents	x1	x1	x2	x2	
Louvres	x1	x1	x2	x2	
Window	x1	x2	x2	x2	



8.69m<sup>2</sup> model (ID 7957)

## FUSION 10

Options | Opties | Optionen | Alternativ | Alternativer | Vaihtoehdot



Auto Louvre  
Ouvre-lamelles automatique  
Autom. Lamellenfenster  
Automatische lamellenopener  
Automatisk lamell  
Automaattinen säleikkö



Sliding access door from shed to greenhouse  
Porte coulissante entre l'atelier et la serre  
Schiebetür zwischen Werkstatt und Gewächshaus  
Schuifdeur van de werkplaats naar de kas  
Liukuovi vajasta kasvihuoneeseen  
Skyvedør fra skuret til drivhuset



Additional opening window (rear of workshop)  
Fenêtre supplémentaire (à l'arrière de l'atelier)  
Zusätzliches öffnendes Fenster (Rückseite vom Werkstatt)  
Extra raam (aan de achterzijde van de kas  
Lisäikkuna, joka avautuu (verstaan takana)  
Ekstra åpningsvindu (bak på verkstedet)

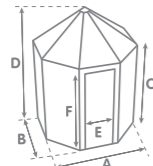


Workbench 466mm wide  
Établi de 466 mm de large  
Arbeitstisch, 466 mm breit  
Werkbank 466 mm breed  
Työpöytä, 466 mm leveä  
Arbeidsbenk, 466 mm bred



## OCTAGONAL 6x6 1.99m (6'6")

Wide/Large/Breed/Breit/Bredje/Leveä



A = 1989mm (6'6") | B = 1989mm (6'6") | C = 1884mm (6'2")  
D = 2500mm (8'2") | E = 649mm (2'1") | F = 1810mm (6')

### Specification

- High eaves (1884mm) for more space
- Extremely strong cedar framework
- Toughened safety glass
- Hinged door with low level threshold
- Aluminium gutter plus downpipe
- Integral metal base plinth
- 10 year framework guarantee

### Spécification

- Hauteur de gouttière élevée (1884 mm) pour plus d'espace
- Structure robuste en bois de cèdre
- Verre de sécurité trempé de 3 mm
- Porte battante avec seuil bas
- Gouttières en aluminium avec descente pluviale
- Profil de fondation en métal
- Garantie de 10 ans sur le cadre

### Spezifikation

- Hohe Traufhöhe (1884 mm) für mehr Raum
- Extrem stabilen Zedernholzrahmen
- Sicherheitsglas (ESG)
- Flügeltür und niedriger Schwelle
- Aluminiumrinnen mit Fallrohr
- Integrierter Alu-Bodenrahmen
- 10 Jahre Garantie

### Specificatie


- Hoge goothoogte (1884 mm) voor meer werkuimte
- Sterke cederhouten constructie
- 3mm gehard veiligheidsglas
- Openslaande deur met lage instap
- Aluminium goten met regenpijp
- Metalen funderingsprofiel
- 10 jaar garantie op het frame

### Tekninen erittely

- Korkea räystäskorkeus (1884 mm) luo enemmän tilaa
- Erittäin vahva setripuurakenne
- Lujitettu turvalasi
- Saranoidut ovet matalalla kynnyksellä
- Alumiininen ränni ja syöksyputki
- Integroitu metallinen pohjasokkeli
- 10 vuoden runkotakuu

### Spesifikaation

- Høye takrenner (1884 mm) for mer plass
- Ekstremt sterke sypressrammer
- Herdet sikkerhetsglass
- Hengslet dør med lav terskel
- Aluminiumrenne med nedløpsrør
- Integrrert metallbunramme
- 10 års ramme garanti



Length/Longueur/Lengte/Länge/Lengde/Pituus (B)	3.28m <sup>2</sup> 1989mm (6'6")
Product ID	ID 8978

Vents	x0
-------	----

Louvres	x2
---------	----



## OCTAGONAL 6x6



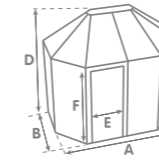
### Recommended staging two sides and rear

Table recommandée sur les deux côtés et à l'arrière  
Empfohlene Aufstellung an zwei Seiten und hinten  
Aanbevolen werktafel aan beide zijden en de achterkant  
Suositeltu asettelu kahdelle sivulle ja taakse  
Anbefalt oppsett på to sider og bak



## OCTAGONAL 6x9 2.8m (9'2")

Wide/Large/Breed/Breit/Bredje/Leveä



A = 2800mm (9'2") | B = 1989mm (6'6") | C = 1884mm (6'2")  
D = 2495mm (8'2") | E = 649mm (2'1") | F = 1810mm (6')

### Specification

- High eaves (1884mm) for more space
- Extremely strong cedar framework
- Toughened safety glass
- Hinged door with low level threshold
- Aluminium gutter plus downpipe
- Integral metal base plinth
- 10 year framework guarantee

### Spécification

- Hauteur de gouttière élevée (1884 mm) pour plus d'espace
- Structure robuste en bois de cèdre
- Verre de sécurité trempé de 3 mm
- Porte battante avec seuil bas
- Gouttières en aluminium avec descente pluviale
- Profil de fondation en métal
- Garantie de 10 ans sur le cadre

### Spezifikation

- Hohe Traufhöhe (1884 mm) für mehr Raum
- Extrem stabilen Zedernholzrahmen
- Sicherheitsglas (ESG)
- Flügeltür und niedriger Schwelle
- Aluminiumrinnen mit Fallrohr
- Integrierter Alu-Bodenrahmen
- 10 Jahre Garantie

### Specificatie


- Hoge goothoogte (1884 mm) voor meer werkuimte
- Sterke cederhouten constructie
- 3mm gehard veiligheidsglas
- Openslaande deur met lage instap
- Aluminium goten met regenpijp
- Metalen funderingsprofiel
- 10 jaar garantie op het frame

### Tekninen erittely

- Korkea räystäskorkeus (1884 mm) luo enemmän tilaa
- Erittäin vahva setripuurakenne
- Lujitettu turvalasi
- Saranoidut ovet matalalla kynnyksellä
- Alumiininen ränni ja syöksyputki
- Integroitu metallinen pohjasokkeli
- 10 vuoden runkotakuu

### Spesifikaation

- Høye takrenner (1884 mm) for mer plass
- Ekstremt sterke sypressrammer
- Herdet sikkerhetsglass
- Hengslet dør med lav terskel
- Aluminiumrenne med nedløpsrør
- Integrrert metallbunramme
- 10 års ramme garanti



Length/Longueur/Lengte/Länge/Lengde/Pituus (B)	4.89m <sup>2</sup> 2800mm (9'2")
Product ID	ID 8979

Vents	x2
-------	----

Louvres	x2
---------	----



## OCTAGONAL 6x9



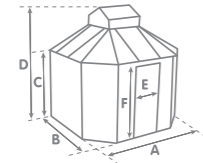
### Recommended staging and shelves

Tables et étagères de rangement recommandées  
Empfohlene Inszenierung und Regale  
Aanbevolen werktafels en opbergplanken  
Suositellut asettelu ja hyllyt  
Anbefalt staging og hyller



## OCTAGONAL 9x9 2.8m (9'2")

Wide/Large/Breed/Breit/Bredje/Leveä



A = 2800mm (9'2") | B = 2800mm (9'2") | C = 1884mm (6'2")  
D = 2948mm (9'8") | E = 649mm (2'1") | F = 1810mm (6')

### Specification

- High eaves (1884mm) for more space
- Extremely strong cedar framework
- Toughened safety glass
- Hinged door with low level threshold
- Aluminium gutter plus downpipe
- Integral metal base plinth
- Auto vents included (see table)
- 10 year framework guarantee

### Spécification

- Hauteur de gouttière élevée (1884 mm) pour plus d'espace
- Structure robuste en bois de cèdre
- Verre de sécurité trempé de 3 mm
- Porte battante avec seuil bas
- Gouttières en aluminium avec descente pluviale
- Profil de fondation en métal
- Garantie de 10 ans sur le cadre

### Spezifikation

- Hohe Traufhöhe (1884 mm) für mehr Raum
- Extrem stabilen Zedernholzrahmen
- Sicherheitsglas (ESG)
- Flügeltür und niedriger Schwelle
- Aluminiumrinnen mit Fallrohr
- Integrierter Alu-Bodenrahmen
- 10 Jahre Garantie

### Specificatie

- Hoge goothoogte (1884 mm) voor meer werkuimte
- Sterke cederhouten constructie
- 3mm gehard veiligheidsglas
- Openslaande deur met lage instap
- Aluminium goten met regenpijp
- Metalen funderingsprofiel
- 10 jaar garantie op het frame

### Tekninen erittely

- Korkea räystäskorkeus (1884 mm) luo enemmän tilaa
- Erittäin vahva setripuurakenne
- Lujitettu turvalasi
- Saranoidut ovet matalalla kynnyksellä
- Alumiininen ränni ja syöksyputki
- Integroitu metallinen pohjasokkeli
- 10 vuoden runkotakuu

### Spesifikaation

- Høye takrenner (1884 mm) for mer plass
- Ekstremt sterke sypressrammer
- Herdet sikkerhetsglass
- Hengslet dør med lav terskel
- Aluminiumrenne med nedløpsrør
- Integrrert metallbunramme
- Automatiske ventiler inkludert (se tabell)
- 10 års rammegaranti



Length/Longueur/Lengte/Länge/Lengde/Pituus (B)	7.16m <sup>2</sup> 2800mm (9'2")
Product ID	ID 8980

Vents	x2
-------	----

Louvres	x2
---------	----



## ALTON OCTAGONAL 9x9



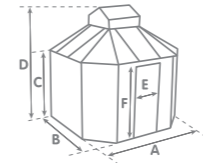
### Recommended staging and shelves

Tables et étagères de rangement recommandées  
Empfohlene Inszenierung und Regale  
Aanbevolen werktafels en opbergplanken  
Suositellut asettelu ja hyllyt  
Anbefalt staging og hyller



## OCTAGONAL 9x12 3.6m (11'10")

Wide/Large/Breed/Breit/Bredje/Leveä



A = 3611mm (11'10") | B = 2800mm (9'2") | C = 1884mm (6'2")  
D = 2948mm (9'8") | E = 1460mm (4'9") | F = 1810mm (6')

### Specification

- High eaves (1884mm) for more space
- Extremely strong cedar framework
- Toughened safety glass
- Hinged door with low level threshold
- Aluminium gutter plus downpipe
- Integral metal base plinth
- Auto vents included (see table)
- 10 year framework guarantee

### Spécification

- Hauteur de gouttière élevée (1884 mm) pour plus d'espace
- Structure robuste en bois de cèdre
- Verre de sécurité trempé de 3 mm
- Porte battante avec seuil bas
- Gouttières en aluminium avec descente pluviale
- Profil de fondation en métal
- Garantie de 10 ans sur le cadre

### Spezifikation

- Hohe Traufhöhe (1884 mm) für mehr Raum
- Extrem stabilen Zedernholzrahmen
- Sicherheitsglas (ESG)
- Flügeltür und niedriger Schwelle
- Aluminiumrinnen mit Fallrohr
- Integrierter Alu-Bodenrahmen
- 10 Jahre Garantie

### Specificatie

- Hoge goothoogte (1884 mm) voor meer werkuimte
- Sterke cederhouten constructie
- 3mm gehard veiligheidsglas
- Openslaande deur met lage instap
- Aluminium goten met regenpijp
- Metalen funderingsprofiel
- 10 jaar garantie op het frame

### Tekninen erittely

- Korkea räystäskorkeus (1884 mm) luo enemmän tilaa
- Erittäin vahva setripuurakenne
- Lujitettu turvalasi
- Saranoidut ovet matalalla kynnyksellä
- Alumiininen ränni ja syöksyputki
- Integroitu metallinen pohjasokkeli
- 10 vuoden runkotakuu

### Spesifikaation

- Høye takrenner (1884 mm) for mer plass
- Ekstremt sterke sypressrammer
- Herdet sikkerhetsglass
- Hengslet dør med lav terskel
- Aluminiumrenne med nedløpsrør
- Integrrert metallbunramme
- Automatiske ventiler inkludert (se tabell)
- 10 års rammegaranti



Length/Longueur/Lengte/Länge/Lengde/Pituus (B)	9.43m <sup>2</sup> 3611mm (11'10")
Product ID	ID 8981

Vents	x2
-------	----

Louvres	x2
---------	----



## ALTON OCTAGONAL 9x12



### Recommended staging and shelves

Tables et étagères de rangement recommandées  
Empfohlene Inszenierung und Regale  
Aanbevolen werktafels en opbergplanken  
Suositellut asettelu ja hyllyt  
Anbefalt staging og hyller



**ALTON**

## Victorian Greenhouses

**ALTON**

Cedar Greenhouses

### Add a real centrepiece to your garden with an Alton Victorian

This superb range cleverly blends modern design with a Victorian image.

- Uses thicker wood, 44x69mm in the roof.
- 45 degree pitch.
- Hinged door with low threshold.
- Victorian style cast aluminium spandrels at eaves and ridge.
- Victorian style gutter.
- Cast aluminium ridge with finials and end cap.
- Available as half boarded (HB), glass to ground (GG) or low wall (LW).
- Automatic roof vents and manual louvres.

### Choisissez une serre de jardin victorienne, un véritable bijou pour votre jardin

La large gamme combine de manière ingénieuse un design moderne avec une allure classique victorienne.

- La serre est renforcée par des connexions élégantes en aluminium coulé au niveau de la gouttière et sous le faîte.
- Des profilés plus épais sont utilisés pour le toit, de dimensions 44x69 mm.
- Une pente de toit de 45 degrés.
- Une belle porte battante avec un seuil bas.
- Gouttières en aluminium au style victorien.
- Décorations de faîte avec des ornements élégants en aluminium coulé (en option).
- Disponible avec du verre jusqu'au sol (GG), bardage en bois (HB) ou sur un muret (LW).
- Fenêtres de toit avec ouvertures automatiques et fenêtres à lamelles à commande manuelle.

### Setzen Sie ein echtes Highlight in Ihrem Garten mit einem Alton Victorian

Diese hervorragende Reihe vereint modernes Design mit einem viktorianischen Stil.

- Verwendet dickeres Holz, 44x69 mm im Dach.
- 45-Grad Dachneigung.
- Tür mit Scharnieren und niedrige Türschwelle.
- Aluguss Verstärkungen am First und an der Traufe.
- Regenrinne im viktorianischen Stil.
- Enspitzen aus Aluguss Endkappen am First.
- Erhältlich mit Holzverkleidung (HB), Glas bis zum Boden (GG) oder Mauersockel (DW).
- Automatische Dachfenster und Lamellenfenster.

### Kies voor een Victoriaanse tuinkas, een blikvanger in de tuin

Het uitgebreide assortiment combineert op een doordachte manier modern design met een klassieke Victoriaanse uitstraling.

- De kas wordt verstevigd met sierstukken van gegoten aluminium bij de goot en onder de nok.
- Er worden dikkere profielen gebruikt voor het dak, 44x69 mm.
- Een dakhelling van 45 graden.
- Een fraaie openslaande deur met lage instap.
- Aluminium goten in Victoriaanse stijl.
- Nokversiering met sierornamenten van gegoten aluminium (optioneel).
- Verkrijgbaar met glas tot de grond (GG), een houten onderkant (HB) of op borstwering (LW).
- Dakramen met automatische openers en handbediende lamellenramen.

### Lisää huomion keskipiste puutarhaasi Alton Victorianilla

Tämä upea mallisto yhdistää taitavasti modernin muotoilun viktoriaaniseen ilmeeseen.

- Katossa käytetään paksumpaa 44x69 mm puuta
- 45 asteen kulma
- Saranoitu ovi ja matala kynnys
- Viktoriaaniseen tyyliin valettu alumiininen spandrelli räystäissä ja harjalla
- Viktoriaanistyylinen ränni
- Valettu alumiininen harja, jossa koristeelliset päädyt
- Saatavana puoliiksi laudoitettu (HB), maahan ulottuvalla lasilla (GG) tai matalalla seinällä (LW)
- Automaattiset kattoilmaventtiilit ja manuaaliset luukut Legg til et ekte midtpunkt i hagen din med en

### Legg til et ekte midtpunkt i hagen din med en Alton Victorian

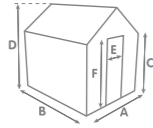
Dette fantastiske utvalget kombinerer smart moderne design med et viktoriansk uttrykk.

- Bruker tykkere tre, 44x69 mm i taket.
- 45 graders skråning.
- Dør med hengsler og lav terskel.
- Viktoriansk stil støpte aluminiumsprengler ved takfot og rygg.
- Viktoriansk stil takrenne.
- Støpt aluminiumrygg med spisser og endehette.
- Tilgjengelig som halvpanelert (HB), glass til bakken (GG) eller lav mur (LW).
- Automatiske takventiler og manuelle ventiler.



## DENSTONE HB 1.9m (6'2")

Wide/Large/Breed/Breit/Bredge/Leveä



A = 1901mm (6'2") | B = See Table/Voir le tableau/Zie tabel  
Siehe Tabelle/Se Tabell/Katso taulukko | C = 1708mm (5'7")  
D = 2695mm (8'10") | E = 719mm (28") | F = 2012mm (6'7")

### Specification

- High eaves (1700mm) for more space
- Extremely strong cedar framework
- Toughened safety glass & screw in bar capping as standard
- Wide single door with lock
- Low threshold
- Victorian style aluminium guttering plus downpipes
- Auto vents and louvres included
- 10 year framework guarantee

### Spécification

- Hauteur de gouttière élevée (1700 mm) pour plus d'espace de travail
- Structure robuste en bois de cèdre
- Verre de sécurité trempé de 3 mm fixé avec des lattes de recouvrement
- Porte battante avec serrure (s'ouvre vers l'intérieur)
- Accès facile grâce à un seuil bas
- Gouttières en aluminium de style victorien avec descentes pluviales
- Fenêtres de toit avec ouvertures automatiques (voir tableau)
- Garantie de 10 ans sur le cadre

### Spezifikation

- Hohe Traufe (170 cm) für mehr Raum
- Extrem stabiler Rahmen aus Zedernholz
- Sicherheitsglas (ESG) und Schraubleistenabdeckung als Standard
- Breite Einzeltür mit Schloss
- Niedrige Türschwelle
- Viktorianische Regenrinnen mit Fallrohr
- Automatische Dachfenster und Lamellenfenster enthalten
- 10 Jahre Garantie auf den Rahmen

### Specificatie

- Hoge goothoogte (1700 mm) voor meer werkruimte
- Sterke cederhouten constructie
- 3mm gehard veiligheidsglas wordt vastgeschroefd met afdekljsten
- Openslaande deur met slot (draait naar binnen)
- Gemakkelijke instap door lage drempel
- Aluminium goten in Victoriaanse stijl met regenpijpen
- Dakramen met automatische openers (zie tabel)
- 10 jaar garantie op het frame

### Tekninen erittely

- Korkeat räystäät (170 cm) - lisää tilaa
- Erittäin vahva setripuukehys
- Karkaistut turvalasit ja ruuvattava suoja profiili vakiona
- Leveä yksinkertainen ovi lukolla
- Matala kynnyks
- Viktoriaanistyylinen alumiiniränni ja syöksyputket
- Sisältää automaattiset ilmanvaihtoaukot ja luukut
- 10 vuoden takuu rakenteelle

### Spesifikaation

- Høye takfot (170 cm) for mer plass
- Ekstremt sterk syressaramme
- Herdet sikkerhetsglass og skrubare listdekkning som standard
- Bred enkeltør med lås
- Lav terskel
- Viktoriansk stil aluminiumsrensing med nedløpsrør
- Automatisk ventiler og ventiler inkludert
- 10 års rammegaranti



	2.52m <sup>2</sup> Length/Longueur/Lengte/Länge/Lengde/Pituus (B) 1346mm (4'4")	3.72m <sup>2</sup> 1956mm (6'5")	4.92m <sup>2</sup> 2586mm (8'5")	6.12m <sup>2</sup> 3216mm (10'6")	7.32m <sup>2</sup> 3846mm (12'7")
Product ID	ID 4834	ID 4871	ID 4863	ID 4872	ID 4873
Vents	x1	x1	x2	x3	x4
Louvres	x1	x1	x1	x2	x2



## VICTORIAN DENSTONE HB (Half Boarded) (Bardage en bois) (Holz-Verschalung) (Houten onderkant) (Puoli-laudoitettu) (Halvpanelert)



### Victorian spandrels at eaves and ridge as standard

Éléments décoratifs victoriens au niveau de la gouttière et du faitage  
Viktorianische Verstärkungen an der Traufe und am First als Standard  
Victoriaanse sierstukken ter hoogte van de goot en in de nok  
Viktoriaanistyylliset spandrellit räystäissä ja harjalla vakiovarusteena  
Viktorianske spandrel ved takfot og rygg som standard



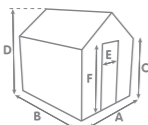
4.92m<sup>2</sup> model (ID 4863)





## ETON LW 1.9m (6'2")

Wide/Large/Breed/Breit/Bredje/Leveä



A = 1901mm (6'2") | B = See Table/Voir le tableau/Zie tabel  
Siehe Tabelle/Se Tabell/Katso taulukko | C = 1708mm (5'7")  
D = 2695mm (8'10") | E = 719mm (28") | F = 2012mm (6'7")

### Specification

- High eaves (1700mm) for more space
- Extremely strong cedar framework
- Toughened safety glass & screw in bar capping as standard
- Wide single door with lock
- Low threshold
- Victorian style aluminium guttering plus downpipes
- Auto vents and louvres included
- 10 year framework guarantee

### Spécification

- Hauteur de gouttière élevée (1700 mm) pour plus d'espace de travail
- Structure robuste en bois de cèdre
- Verre de sécurité trempé de 3 mm fixé avec des lattes de recouvrement
- Porte battante avec serrure (s'ouvre vers l'intérieur)
- Accès facile grâce à un seuil bas
- Gouttières en aluminium de style victorien avec descentes pluviales
- Fenêtres de toit avec ouvertures automatiques (voir tableau)
- Garantie de 10 ans sur le cadre

### Spezifikation

- Hohe Traufe (170 cm) für mehr Raum
- Extrem stabiler Rahmen aus Zedernholz
- Sicherheitsglas (ESG) und Schraubleistenabdeckung als Standard
- Breite Einzeltür mit Schloss
- Niedrige Türschwelle
- Viktorianische Regenrinnen mit Fallrohr
- Automatische Dachfenster und Lamellenfenster enthalten
- 10 Jahre Garantie auf den Rahmen

### Specificatie

- Hoge goothoogte (1700 mm) voor meer werkruimte
- Sterke cederhouten constructie
- 3mm gehard veiligheidsglas wordt vastgeschroefd met afdekljsten
- Openslaande deur met slot (draait naar binnen)
- Gemakkelijke instap door lage drempel
- Aluminium goten in Victoriaanse stijl met regenpijpen
- Dakramen met automatische openers (zie tabel)
- 10 jaar garantie op het frame

### Tekninen erittely

- Korkeat räystäät (170 cm) - lisää tilaa
- Erittäin vahva setripuukehys
- Karkaistut turvalasit ja ruuvattava suojaprofiili vakiona
- Leveä yksinkertainen ovi lukolla
- Matala kynnyks
- Viktoriaanistyylinen alumiiniränni ja syöksyputket
- Sisältää automaattiset ilmanvaihtoaukot ja luukut
- 10 vuoden takuu rakenteelle

### Spesifikaation

- Høye takfot (170 cm) for mer plass
- Ekstremt sterk sypressramme
- Herdet sikkerhetsglass og skrubare listdekking som standard
- Bred enkeltør med lås
- Lav terskel
- Viktoriansk stil aluminiumsrensing med nedløpsrør
- Automatisk ventiler og ventiler inkludert
- 10 års rammegaranti



	2.52m <sup>2</sup> Length/Longueur/Lengte/Länge/Lengde/Pituus (B) 1346mm (4'4")	3.72m <sup>2</sup> 1956mm (6'5")	4.92m <sup>2</sup> 2586mm (8'5")	6.12m <sup>2</sup> 3216mm (10'6")	7.32m <sup>2</sup> 3846mm (12'7")
Product ID	ID 4851	ID 4880	ID 4881	ID 4882	ID 4883
Vents	x1	x1	x2	x3	x4
Louvres	x1	x1	x1	x2	x2



6.12m<sup>2</sup> model (ID 4882)

## VICTORIAN ETON LW

(Low Wall) (Muret) (Mauersockel)  
(Borstwering (Matala seinä) (Lav mur)

Alton Victorian models sit on a 750mm height wall.

Les serres victoriennes Alton se placent sur un muret d'une hauteur de 750 mm.

Die Alton Victorian-Modelle stehen auf einer 750 mm hohen Wand.

De Victoriaanse Alton kassen plaatst u op een borstwering van 750 mm hoogte.

Alton Victorian -mallit ovat 750 mm korkean seinän päällä.

Alton Victorian-modellene står på en 750 mm høy mur.



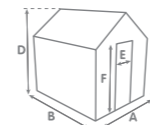
### Upgrade to Aluminium bar capping

Améliorez votre serre avec des profilés de recouvrement en aluminium  
Aufrüstung auf Aluminium-Schraubleisten  
Verbeter uw kas en kies voor de optionele aluminium afdekljsten  
Päivitys alumiiniprofiilikattaukseen  
Oppgradering til aluminiumslistekapping



## SMALLWOOD GG 1.9m (6'2")

Wide/Large/Breed/Breit/Bredje/Leveä



A = 1901mm (6'2") | B = See Table/Voir le tableau/Zie tabel  
Siehe Tabelle/Se Tabell/Katso taulukko | C = 1708mm (5'7")  
D = 2695mm (8'10") | E = 719mm (28") | F = 2012mm (6'7")

### Specification

- High eaves (1700mm) for more space
- Extremely strong cedar framework
- Toughened safety glass & screw in bar capping as standard
- Wide single door with lock
- Low threshold
- Victorian style aluminium guttering plus downpipes
- Auto vents and louvres included
- 10 year framework guarantee

### Spécification

- Hauteur de gouttière élevée (1700 mm) pour plus d'espace de travail
- Structure robuste en bois de cèdre
- Verre de sécurité trempé de 3 mm fixé avec des lattes de recouvrement
- Porte battante avec serrure (s'ouvre vers l'intérieur)
- Accès facile grâce à un seuil bas
- Gouttières en aluminium de style victorien avec descentes pluviales
- Fenêtres de toit avec ouvertures automatiques (voir tableau)
- Garantie de 10 ans sur le cadre

### Spezifikation

- Hohe Traufe (170 cm) für mehr Raum
- Extrem stabiler Rahmen aus Zedernholz
- Sicherheitsglas (ESG) und Schraubleistenabdeckung als Standard
- Breite Einzeltür mit Schloss
- Niedrige Türschwelle
- Viktorianische Regenrinnen mit Fallrohr
- Automatische Dachfenster und Lamellenfenster enthalten
- 10 Jahre Garantie auf den Rahmen

### Specificatie

- Hoge goothoogte (1700 mm) voor meer werkruimte
- Sterke cederhouten constructie
- 3mm gehard veiligheidsglas wordt vastgeschroefd met afdekljsten
- Openslaande deur met slot (draait naar binnen)
- Gemakkelijke instap door lage drempel
- Aluminium goten in Victoriaanse stijl met regenpijpen
- Dakramen met automatische openers (zie tabel)
- 10 jaar garantie op het frame

### Tekninen erittely

- Korkeat räystäät (170 cm) lisää tilaa
- Erittäin vahva setripuukehys
- Karkaistut turvalasit ja ruuvattavat listakate vakiona
- Leveä yksinkertainen ovi lukolla
- Matalalla kynnyksellä
- Viktoriaaninen tyyli alumiiniränni ja syöksyputket
- Automaattiset ilmanvaihtoaukot ja luukut sisältyvät
- 10 vuoden takuu rakenteelle

### Spesifikaation

- Høye takfot (170 cm) for mer plass
- Ekstremt sterk sypressramme
- Herdet sikkerhetsglass og skrubare listdekking som standard
- Bred enkeltør med lås
- Lav terskel
- Viktoriansk stil aluminiumsrensing med nedløpsrør
- Automatisk ventiler og ventiler inkludert
- 10 års rammegaranti



	2.52m <sup>2</sup> Length/Longueur/Lengte/Länge/Lengde/Pituus (B) 1346mm (4'4")	3.72m <sup>2</sup> 1956mm (6'5")	4.92m <sup>2</sup> 2586mm (8'5")	6.12m <sup>2</sup> 3216mm (10'6")	7.32m <sup>2</sup> 3846mm (12'7")
Product ID	ID 4851	ID 4880	ID 4881	ID 4882	ID 4883
Vents	x1	x1	x2	x3	x4
Louvres	x1	x1	x1	x2	x2



4.92m<sup>2</sup> model (ID 4881)

## VICTORIAN SMALLWOOD GG

(Glass to Ground) (Vitre jusqu'au sol) (Glas bis zum Boden)  
(Glas tot de grond) (Maahan ulottuva lasi) (Glass til bakken)

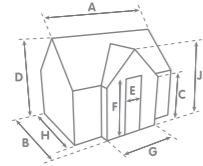


### Upgrade to Aluminium bar capping

Améliorez votre serre avec des profilés de recouvrement en aluminium  
Aufrüstung auf Aluminium-Schraubleisten  
Verbeter uw kas en kies voor de optionele aluminium afdekljsten  
Päivitys alumiiniprofiilikattaukseen  
Oppgradering til aluminiumslistekapping

## DURHAM HB 2.25m (7'5")

Deep/Profond/Tief/Diep/Syvä/Dyp



A = See Table/Voir le tableau/Zie tabel /Siehe Tabelle/Se Tabell/Katso ulukko  
B = 2259mm (7'5") | C = 1708mm (5'7") | D = 2695mm (8'10")  
E = 719mm (28") | F = 2012mm (6'7") | G = 1902mm (6'2")  
H = 1902mm (6'2") | J = 2695mm (8'10")

### Specification

- High eaves (1700mm) for more space
- Extremely strong cedar framework
- Toughened safety glass & screw in bar capping as standard
- Wide single door with lock
- Low threshold
- Victorian style aluminium guttering plus downpipes
- Auto vents and louvres included
- 10 year framework guarantee

### Spécification

- Hauteur de gouttière élevée (1700 mm) pour plus d'espace de travail
- Structure robuste en bois de cèdre
- Verre de sécurité trempé de 3 mm fixé avec des lattes de recouvrement
- Porte battante avec serrure (s'ouvre vers l'intérieur)
- Accès facile grâce à un seuil bas
- Gouttières en aluminium de style victorien avec descentes pluviales
- Fenêtres de toit avec ouvertures automatiques (voir tableau)
- Garantie de 10 ans sur le cadre

### Spezifikation

- Hohe Traufe (170 cm) für mehr Raum
- Extrem stabiler Rahmen aus Zedernholz
- Sicherheitsglas (ESG) und Schraubleistenabdeckung als Standard
- Breite Einzeltür mit Schloss
- Niedrige Türschwelle
- Viktorianische Regenrinnen mit Fallrohr
- Automatische Dachfenster und Lamellenfenster enthalten
- 10 Jahre Garantie auf den Rahmen

### Specificatie

- Hoge goothoogte (1700 mm) voor meer werkruimte
- Sterke cederhouten constructie
- 3mm gehard veiligheidsglas wordt vastgeschroefd met afdekljsten
- Openslaande deur met slot (draait naar binnen)
- Gemakkelijke instap door lage drempel
- Aluminium goten in Victoriaanse stijl met regenpijpen
- Dakramen met automatische openers (zie tabel)
- 10 jaar garantie op het frame

### Tekninen erittely

- Korkeat räystäät (170 cm) - lisää tilaa
- Erittäin vahva setripukehys
- Karkaistut turvalasit ja ruuvattava suoja profiili vakiona
- Leveä yksinkertainen ovi lukolla
- Matala kynnyks
- Viktoriaanistyylinen alumiiniränni ja syöksyputket
- Sisältää automaattiset ilmanvaihtoaukot ja luukut
- 10 vuoden takuu rakenteelle

### Spesifikaation

- Høye takfot (170 cm) for mer plass
- Ekstremt sterk syressaramme
- Herdet sikkerhetsglass og skrubare listdekking som standard
- Bred enkeltør med lås
- Lav terskel
- Viktoriansk stil aluminiumsrensing med nedløpsrør
- Automatisk ventiler og ventiler inkludert
- 10 års rammegaranti



	2.52m <sup>2</sup> Length/Longueur/Lengte/Länge/Lengde/Pituus (B) 1346mm (8'5")	3.72m <sup>2</sup> 1956mm (12'5")	4.92m <sup>2</sup> 2586mm (16'8")	6.12m <sup>2</sup> 3216mm (20'10")	7.32m <sup>2</sup> EXTENSION 3846mm (8'3")
Product ID	ID 9638	ID 9593	ID 9639	ID 9640	N/A
Vents	x2	x4	x5	x6	x2
Louvres	x2	x2	x4	x4	x2



## VICTORIAN DURHAM HB

(Half Boarded) (Bardage en bois) (Holz-Verschalung)  
(Houten onderkant) (Puoli-laudoitettu) (Halvpanelert)



### Victorian spandrels at eaves and ridge as standard

Éléments décoratifs victoriens au niveau de la gouttière et du faitage  
Viktorianische Verstärkungen an der Traufe und am First als Standard  
Victoriaanse sierstukken ter hoogte van de goot en in de nok  
Viktoriaanistyylliset spandrellit räystäissä ja harjalla vakiovarusteena  
Viktorianske spandrel ved takfot og rygg som standard

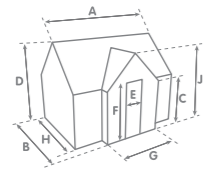


2.52m<sup>2</sup> model (ID 9638)



## EWELL LW 2.25m (7'5")

Deep/Profond/Tief/Diep/Syvä/Dyp



A = See Table/Voir le tableau/Zie tabel /Siehe Tabelle/Se Tabell/Katso ulukko  
B = 2259mm (7'5") | C = 1708mm (5'7") | D = 2695mm (8'10")  
E = 719mm (28") | F = 2012mm (6'7") | G = 1902mm (6'2")  
H = 1902mm (6'2") | J = 2695mm (8'10")

### Specification

- High eaves (1700mm) for more space
- Extremely strong cedar framework
- Toughened safety glass & screw in bar capping as standard
- Wide single door with lock
- Low threshold
- Victorian style aluminium guttering plus downpipes
- Auto vents and louvres included
- 10 year framework guarantee

### Spécification

- Hauteur de gouttière élevée (1700 mm) pour plus d'espace de travail
- Structure robuste en bois de cèdre
- Verre de sécurité trempé de 3 mm fixé avec des lattes de recouvrement
- Porte battante avec serrure (s'ouvre vers l'intérieur)
- Accès facile grâce à un seuil bas
- Gouttières en aluminium de style victorien avec descentes pluviales
- Fenêtres de toit avec ouvertures automatiques (voir tableau)
- Garantie de 10 ans sur le cadre

### Spezifikation

- Hohe Traufe (170 cm) für mehr Raum
- Extrem stabiler Rahmen aus Zedernholz
- Sicherheitsglas (ESG) und Schraubleistenabdeckung als Standard
- Breite Einzeltür mit Schloss
- Niedrige Türschwelle
- Viktorianische Regenrinnen mit Fallrohr
- Automatische Dachfenster und Lamellenfenster enthalten
- 10 Jahre Garantie auf den Rahmen

### Specificatie

- Hoge goothoogte (1700 mm) voor meer werkruimte
- Sterke cederhouten constructie
- 3mm gehard veiligheidsglas wordt vastgeschroefd met afdekljsten
- Openslaande deur met slot (draait naar binnen)
- Gemakkelijke instap door lage drempel
- Aluminium goten in Victoriaanse stijl met regenpijpen
- Dakramen met automatische openers (zie tabel)
- 10 jaar garantie op het frame

### Tekninen erittely

- Korkeat räystäät (170 cm) - lisää tilaa
- Erittäin vahva setripukehys
- Karkaistut turvalasit ja ruuvattava suoja profiili vakiona
- Leveä yksinkertainen ovi lukolla
- Matala kynnyks
- Viktoriaanistyylinen alumiiniränni ja syöksyputket
- Sisältää automaattiset ilmanvaihtoaukut ja luukut
- 10 vuoden takuu rakenteelle

### Spesifikaation

- Høye takfot (170 cm) for mer plass
- Ekstremt sterk syressaramme
- Herdet sikkerhetsglass og skrubare listdekking som standard
- Bred enkeltør med lås
- Lav terskel
- Viktoriansk stil aluminiumsrensing med nedløpsrør
- Automatisk ventiler og ventiler inkludert
- 10 års rammegaranti



	2.52m <sup>2</sup> Length/Longueur/Lengte/Länge/Lengde/Pituus (B) 1346mm (8'5")	3.72m <sup>2</sup> 1956mm (12'5")	4.92m <sup>2</sup> 2586mm (16'8")	6.12m <sup>2</sup> 3216mm (20'10")	7.32m <sup>2</sup> EXTENSION 3846mm (8'3")
Product ID	ID 9647	ID 9654	ID 9655	ID 9656	N/A
Vents	x2	x4	x5	x6	x2
Louvres	x2	x2	x4	x4	x2



2.52m<sup>2</sup> model (ID 9647)

## VICTORIAN EWELL LW (Low Wall) (Muret) (Mauersockel) (Borstwering (Matala seinä) (Lav mur)

Alton Victorian models sit on a 750mm height wall.  
Les serres victoriennes Alton se placent sur un muret d'une hauteur de 750 mm.  
Die Alton Victorian-Modelle stehen auf einer 750 mm hohen Wand.  
De Victoriaanse Alton kassen plaatst u op een borstwering van 750 mm hoogte.  
Alton Victorian -mallit ovat 750 mm korkean seinän päällä.  
Alton Victorian-modellene står på en 750 mm høy mur.



### Upgrade to Aluminium bar capping

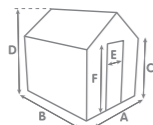
Améliorez votre serre avec des profilés de recouvrement en aluminium  
Aufrüstung auf Aluminium-Schraubleisten  
Verbeter uw kas en kies voor de optionele aluminium afdekljsten  
Päivitys alumiiniprofiilikattaukseen  
Oppgradering til aluminiumslistekapping

3.72m<sup>2</sup> model (ID 9654)



## CHELTENHAM HB 2.65m (8'8")

Wide/Large/Breed/Breit/Bredje/Leveä



A = 2650mm (8'8") | B = See Table/Voir le tableau/Zie tabel  
Siehe Tabelle/Se Tabell/Katso taulukko | C = 1708mm (5'7")  
D = 3070mm (10') | E = 719mm (28") | F = 2012mm (6'7")

### Specification

- High eaves (1700mm) for more space
- Extremely strong cedar framework
- Toughened safety glass & screw in bar capping as standard
- Wide single door with lock
- Low threshold
- Victorian style aluminium guttering plus downpipes
- Auto vents and louvres included
- 10 year framework guarantee

### Spécification

- Hauteur de gouttière élevée (1700 mm) pour plus d'espace de travail
- Structure robuste en bois de cèdre
- Verre de sécurité trempé de 3 mm fixé avec des lattes de recouvrement
- Porte battante avec serrure (s'ouvre vers l'intérieur)
- Accès facile grâce à un seuil bas
- Gouttières en aluminium de style victorien avec descentes pluviales
- Fenêtres de toit avec ouvertures automatiques (voir tableau)
- Garantie de 10 ans sur le cadre

### Spezifikation

- Hohe Traufe (170 cm) für mehr Raum
- Extrem stabiler Rahmen aus Zedernholz
- Sicherheitsglas (ESG) und Schraubleistenabdeckung als Standard
- Breite Einzeltür mit Schloss
- Niedrige Türschwelle
- Viktorianische Regenrinnen mit Fallrohr
- Automatische Dachfenster und Lamellenfenster enthalten
- 10 Jahre Garantie auf den Rahmen

### Specificatie

- Hoge goothoogte (1700 mm) voor meer werkruimte
- Sterke cederhouten constructie
- 3mm gehard veiligheidsglas wordt vastgeschroefd met afdekljsten
- Openslaande deur met slot (draait naar binnen)
- Gemakkelijke instap door lage drempel
- Aluminium goten in Victoriaanse stijl met regenpijpen
- Dakramen met automatische openers (zie tabel)
- 10 jaar garantie op het frame

### Tekninen erittely

- Korkeat räystäät (170 cm) - lisää tilaa
- Erittäin vahva setripukehys
- Karkaistut turvalasit ja ruuvattava suojaprofiili vakiona
- Leveä yksinkertainen ovi lukolla
- Matala kynnyks
- Viktoriianistyylinen alumiiniränni ja syöksyputket
- Sisältää automaattiset ilmanvaihtoaukut ja luukut
- 10 vuoden takuu rakenteelle

### Spesifikaation

- Høye takfot (170 cm) for mer plass
- Ekstremt sterk syressaramme
- Herdet sikkerhetsglass og skrubare listdekking som standard
- Bred enkeltjør med lås
- Lav terskel
- Viktoriansk stil aluminiumsrensing med nedløpsrør
- Automatisk ventiler og ventiler inkludert
- 10 års rammegaranti



## VICTORIAN CHELTENHAM HB (Half Boarded) (Bardage en bois) (Holz-Verschalung) (Houten onderkant) (Puoli-laudoitettu) (Halvpanelert)

### Upgrade to Aluminium bar capping

Améliorez votre serre avec des profilés de recouvrement en aluminium  
Aufrüstung auf Aluminium-Schraubleisten  
Verbeter uw kas en kies voor de optionele aluminium afdekljsten  
Päivitys alumiiniprofiilikattaukseen  
Oppgradering til aluminiumslistekapping



	5.17m <sup>2</sup> Length/Longueur/Lengte/Länge/Lengde/Pituus (B) 1977mm (6'6")	6.82m <sup>2</sup> 2606mm (8'5")	8.47m <sup>2</sup> 3236mm (10'6")	10.12m <sup>2</sup> 3866mm (12'6")	11.77m <sup>2</sup> 4496mm (14')	13.31m <sup>2</sup> 5087mm (16'8")	15.06m <sup>2</sup> 5756mm (18')	16.61m <sup>2</sup> 6347mm (20'10")	6.59m <sup>2</sup> EXTENSION 2520mm (8'3")
Product ID	ID 4772	ID 4773	ID 4673	ID 4777	ID 4789	ID 4790	ID5373	ID 5042	N/A
Vents	x1	x2	x3	x4	x4	x4	x5	x6	x2
Louvres	x1	x1	x2	x2	x3	x3	x4	x4	x2

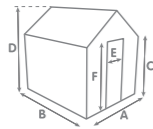


8.47m<sup>2</sup> model (ID 4673)



## ELLESMERE LW 2.65m (8'8")

Wide/Large/Breed/Breit/Bredje/Leveä



A = 2650mm (8'8") | B = See Table/Voir le tableau/Zie tabel  
Siehe Tabelle/Se Tabell/Katso taulukko | C = 1708mm (5'7")  
D = 3070mm (10') | E = 719mm (28") | F = 2012mm (6'7")

### Specification

- High eaves (1700mm) for more space
- Extremely strong cedar framework
- Toughened safety glass & screw in bar capping as standard
- Wide single door with lock
- Low threshold
- Victorian style aluminium guttering plus downpipes
- Auto vents and louvres included
- 10 year framework guarantee

### Spécification

- Hauteur de gouttière élevée (1700 mm) pour plus d'espace de travail
- Structure robuste en bois de cèdre
- Verre de sécurité trempé de 3 mm fixé avec des lattes de recouvrement
- Porte battante avec serrure (s'ouvre vers l'intérieur)
- Accès facile grâce à un seuil bas
- Gouttières en aluminium de style victorien avec descentes pluviales
- Fenêtres de toit avec ouvertures automatiques (voir tableau)
- Garantie de 10 ans sur le cadre

### Spezifikation

- Hohe Traufe (170 cm) für mehr Raum
- Extrem stabiler Rahmen aus Zedernholz
- Sicherheitsglas (ESG) und Schraubleistenabdeckung als Standard
- Breite Einzeltür mit Schloss
- Niedrige Türschwelle
- Viktorianische Regenrinnen mit Fallrohr
- Automatische Dachfenster und Lamellenfenster enthalten
- 10 Jahre Garantie auf den Rahmen

### Specificatie

- Hoge goothoogte (1700 mm) voor meer werkruimte
- Sterke cederhouten constructie
- 3mm gehard veiligheidsglas wordt vastgeschroefd met afdekljsten
- Openslaande deur met slot (draait naar binnen)
- Gemakkelijke instap door lage drempel
- Aluminium goten in Victoriaanse stijl met regenpijpen
- Dakramen met automatische openers (zie tabel)
- 10 jaar garantie op het frame

### Tekninen erittely

- Korkeat räystäät (170 cm) - lisää tilaa
- Erittäin vahva setripukehys
- Karkaistut turvalasit ja ruuvattava suoja profiili vakiona
- Leveä yksinkertainen ovi lukolla
- Matala kynnyks
- Viktoriaanistyylinen alumiiniränni ja syöksyputket
- Sisältää automaattiset ilmanvaihtoaukut ja luukut
- 10 vuoden takuu rakenteelle

### Spesifikaation

- Høye takfot (170 cm) for mer plass
- Ekstremt sterk syressaramme
- Herdet sikkerhetsglass og skrubare listdekking som standard
- Bred enkeltør med lås
- Lav terskel
- Viktoriansk stil aluminiumsrensing med nedløpsrør
- Automatisk ventiler og ventiler inkludert
- 10 års rammegaranti



## VICTORIAN ELLESMERE LW (Low Wall) (Muret) (Mauersockel) (Borstwering (Matala seinä) (Lav mur)

Alton Victorian models sit on a 750mm height wall.  
Les serres victoriennes Alton se placent sur un muret d'une hauteur de 750 mm.  
Die Alton Victorian-Modelle stehen auf einer 750 mm hohen Wand.  
De Victoriaanse Alton kassen plaatst u op een borstwering van 750 mm hoogte.  
Alton Victorian -mallit ovat 750 mm korkean seinän päällä.  
Alton Victorian-modellene står på en 750 mm høy mur.

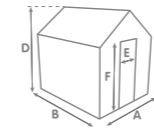
### Upgrade to Aluminium bar capping

Améliorez votre serre avec des profilés de recouvrement en aluminium  
Aufrüstung auf Aluminium-Schraubleisten  
Verbeter uw kas en kies voor de optionele aluminium afdekljsten  
Päivitys alumiiniprofiilikattaukseen  
Oppgradering til aluminiumslistekapping



## HARROW GG 2.65m (8'8")

Wide/Large/Breed/Breit/Bredje/Leveä



A = 2650mm (8'8") | B = See Table/Voir le tableau/Zie tabel  
Siehe Tabelle/Se Tabell/Katso taulukko | C = 1708mm (5'7")  
D = 3070mm (10') | E = 719mm (28") | F = 2012mm (6'7")

### Specification

- High eaves (1700mm) for more space
- Extremely strong cedar framework
- Toughened safety glass & screw in bar capping as standard
- Wide single door with lock
- Low threshold
- Victorian style aluminium guttering plus downpipes
- Auto vents and louvres included
- 10 year framework guarantee

### Spécification

- Hauteur de gouttière élevée (1700 mm) pour plus d'espace de travail
- Structure robuste en bois de cèdre
- Verre de sécurité trempé de 3 mm fixé avec des lattes de recouvrement
- Porte battante avec serrure (s'ouvre vers l'intérieur)
- Accès facile grâce à un seuil bas
- Gouttières en aluminium de style victorien avec descentes pluviales
- Fenêtres de toit avec ouvertures automatiques (voir tableau)
- Garantie de 10 ans sur le cadre

### Spezifikation

- Hohe Traufe (170 cm) für mehr Raum
- Extrem stabiler Rahmen aus Zedernholz
- Sicherheitsglas (ESG) und Schraubleistenabdeckung als Standard
- Breite Einzeltür mit Schloss
- Niedrige Türschwelle
- Viktorianische Regenrinnen mit Fallrohr
- Automatische Dachfenster und Lamellenfenster enthalten
- 10 Jahre Garantie auf den Rahmen

### Specificatie

- Hoge goothoogte (1700 mm) voor meer werkruimte
- Sterke cederhouten constructie
- 3mm gehard veiligheidsglas wordt vastgeschroefd met afdekljsten
- Openslaande deur met slot (draait naar binnen)
- Gemakkelijke instap door lage drempel
- Aluminium goten in Victoriaanse stijl met regenpijpen
- Dakramen met automatische openers (zie tabel)
- 10 jaar garantie op het frame

### Tekninen erittely

- Korkeat räystäät (170 cm) - lisää tilaa
- Erittäin vahva setripukehys
- Karkaistut turvalasit ja ruuvattava suoja profiili vakiona
- Leveä yksinkertainen ovi lukolla
- Matala kynnyks
- Viktoriaanistyylinen alumiiniränni ja syöksyputket
- Sisältää automaattiset ilmanvaihtoaukut ja luukut
- 10 vuoden takuu rakenteelle

### Spesifikaation

- Høye takfot (170 cm) for mer plass
- Ekstremt sterk syressaramme
- Herdet sikkerhetsglass og skrubare listdekking som standard
- Bred enkeltør med lås
- Lav terskel
- Viktoriansk stil aluminiumsrensing med nedløpsrør
- Automatisk ventiler og ventiler inkludert
- 10 års rammegaranti



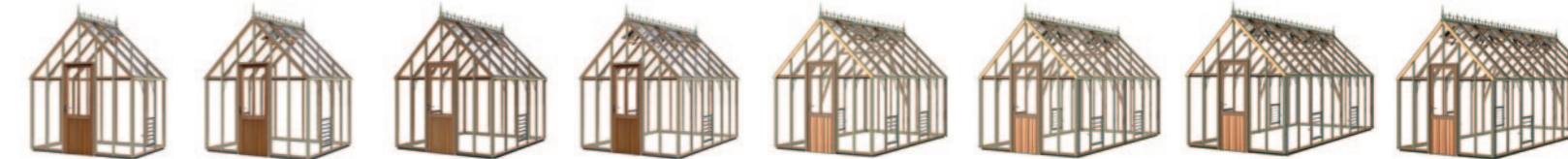
## VICTORIAN HARROW GG (Glass to Ground) (Vitre jusqu'au sol) (Glas bis zum Boden) (Glas tot de grond) (Maahan ulottuva lasi) (Glass til bakken)

### Upgrade to Aluminium bar capping

Améliorez votre serre avec des profilés de recouvrement en aluminium  
Aufrüstung auf Aluminium-Schraubleisten  
Verbeter uw kas en kies voor de optionele aluminium afdekljsten  
Päivitys alumiiniprofiilikattaukseen  
Oppgradering til aluminiumslistekapping



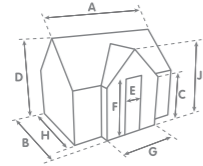
	5.17m <sup>2</sup> Length/Longueur/Lengte/Länge/Lengde/Pituus (B) 1977mm (6'6")	6.82m <sup>2</sup> 2606mm (8'5")	8.47m <sup>2</sup> 3236mm (10'6")	10.12m <sup>2</sup> 3866mm (12'6")	11.77m <sup>2</sup> 4496mm (14')	13.31m <sup>2</sup> 5087mm (16'8")	15.06m <sup>2</sup> 5756mm (18')	16.61m <sup>2</sup> 6347mm (20'10")	6.59m <sup>2</sup> EXTENSION 2520mm (8'3")
Product ID	ID 4788	ID 4786	ID 4767	ID 4780	ID 4781	ID 4782	ID 4784	ID 4785	N/A
Vents	x1	x2	x3	x4	x4	x4	x5	x6	x2
Louvres	x1	x1	x2	x2	x3	x3	x4	x4	x2



	5.17m <sup>2</sup> Length/Longueur/Lengte/Länge/Lengde/Pituus (B) 1977mm (6'6")	6.82m <sup>2</sup> 2606mm (8'5")	8.47m <sup>2</sup> 3236mm (10'6")	10.12m <sup>2</sup> 3866mm (12'6")	11.77m <sup>2</sup> 4496mm (14')	13.31m <sup>2</sup> 5087mm (16'8")	15.06m <sup>2</sup> 5756mm (18')	16.61m <sup>2</sup> 6347mm (20'10")	6.59m <sup>2</sup> EXTENSION 2520mm (8'3")
Product ID	ID 4888	ID 4889	ID 4890	ID 4891	ID 4892	ID 4893	ID 8066	ID 4893	N/A
Vents	x1	x2	x3	x4	x4	x4	x5	x6	x2
Louvres	x1	x1	x2	x2	x3	x3	x4	x4	x2

## CAMBRIDGE HB 3.07m (9'11")

Deep/Profond/Tief/Diep/Syvä/Dyp



A = See Table/Voir le tableau/Zie tabel /Siehe Tabelle/Se Tabell/Katso ulukko  
B = 3007mm (9'11") | C = 1708mm (5'7") | D = 3070mm (10')  
E = 719mm (28") | F = 2012mm (6'7") | G = 1902mm (6'2")  
H = 2650mm (8'8") | J = 2695mm (8'10")

### Specification

- High eaves (1700mm) for more space
- Extremely strong cedar framework
- Toughened safety glass & screw in bar capping as standard
- Wide single door with lock
- Low threshold
- Victorian style aluminium guttering plus downpipes
- Auto vents and louvres included
- 10 year framework guarantee

### Spécification

- Hauteur de gouttière élevée (1700 mm) pour plus d'espace de travail
- Structure robuste en bois de cèdre
- Verre de sécurité trempé de 3 mm fixé avec des lattes de recouvrement
- Porte battante avec serrure (s'ouvre vers l'intérieur)
- Accès facile grâce à un seuil bas
- Gouttières en aluminium de style victorien avec descentes pluviales
- Fenêtres de toit avec ouvertures automatiques (voir tableau)
- Garantie de 10 ans sur le cadre

### Spezifikation

- Hohe Traufe (170 cm) für mehr Raum
- Extrem stabiler Rahmen aus Zedernholz
- Sicherheitsglas (ESG) und Schraubleistenabdeckung als Standard
- Breite Einzeltür mit Schloss
- Niedrige Türschwelle
- Viktorianische Regenrinnen mit Fallrohr
- Automatische Dachfenster und Lamellenfenster enthalten
- 10 Jahre Garantie auf den Rahmen

### Specificatie

- Hoge goothoogte (1700 mm) voor meer werkruimte
- Sterke cederhouten constructie
- 3mm gehard veiligheidsglas wordt vastgeschroefd met afdekljsten
- Openslaande deur met slot (draait naar binnen)
- Gemakkelijke instap door lage drempel
- Aluminium goten in Victoriaanse stijl met regenpijpen
- Dakramen met automatische openers (zie tabel)
- 10 jaar garantie op het frame

### Tekninen erittely

- Korkeat räystäät (170 cm) - lisää tilaa
- Erittäin vahva setripuukehys
- Karkaistut turvalasit ja ruuvattava suoja profiili vakiona
- Leveä yksinkertainen ovi lukolla
- Matala kynnyks
- Viktoriaanistyylinen alumiiniränni ja syöksyputket
- Sisältää automaattiset ilmanvaihtoaukot ja luukut
- 10 vuoden takuu rakenteelle

### Spesifikaation

- Høye takfot (170 cm) for mer plass
- Ekstremt sterk sypressramme
- Herdet sikkerhetsglass og skrubare listdekking som standard
- Bred enkeltør med lås
- Lav terskel
- Viktoriansk stil aluminiumsrensing med nedløpsrør
- Automatisk ventiler og ventiler inkludert
- 10 års rammegaranti



	2.52m <sup>2</sup> Length/Longueur/Lengte/Länge/Lengde/Pituus (B) 1346mm (8'5")	3.72m <sup>2</sup> 1956mm (12'5")	4.92m <sup>2</sup> 2586mm (16'5")	6.12m <sup>2</sup> 3216mm (20'10")	7.32m <sup>2</sup> EXTENSION 3846mm (8'3")
Product ID	ID 9661	ID 9668	ID 9669	ID 9670	N/A
Vents	x2	x4	x4	x6	x2
Louvres	x2	x2	x4	x4	x2



## VICTORIAN CAMBRIDGE HB (Half Boarded) (Bardage en bois) (Holz-Verschalung) (Houten onderkant) (Puoli-laudoitettu) (Halvpanelert)



### Victorian spandrels at eaves and ridge as standard

Éléments décoratifs victoriens au niveau de la gouttière et du faitage  
Viktorianische Verstärkungen an der Traufe und am First als Standard  
Victoriaanse sierstukken ter hoogte van de goot en in de nok  
Viktoriaanistyylliset spandrellit räystäissä ja harjalla vakiovarusteena  
Viktorianske spandrel ved takfot og rygg som standard

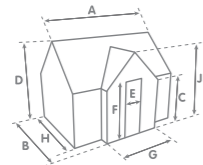


3.72m<sup>2</sup> model (ID 9668)



## ELMHURST HB 3.07m (9'11")

Deep/Profond/Tief/Diep/Syvä/Dyp



A = See Table/Voir le tableau/Zie tabel /Siehe Tabelle/Se Tabell/Katso ulukko  
B = 3007mm (9'11") | C = 1708mm (5'7") | D = 3070mm (10')  
E = 719mm (28") | F = 2012mm (6'7") | G = 1902mm (6'2")  
H = 2650mm (8'8") | J = 2695mm (8'10")

### Specification

- High eaves (1700mm) for more space
- Extremely strong cedar framework
- Toughened safety glass & screw in bar capping as standard
- Wide single door with lock
- Low threshold
- Victorian style aluminium guttering plus downpipes
- Auto vents and louvres included
- 10 year framework guarantee

### Spécification

- Hauteur de gouttière élevée (1700 mm) pour plus d'espace de travail
- Structure robuste en bois de cèdre
- Verre de sécurité trempé de 3 mm fixé avec des lattes de recouvrement
- Porte battante avec serrure (s'ouvre vers l'intérieur)
- Accès facile grâce à un seuil bas
- Gouttières en aluminium de style victorien avec descentes pluviales
- Fenêtres de toit avec ouvertures automatiques (voir tableau)
- Garantie de 10 ans sur le cadre

### Spezifikation

- Hohe Traufe (170 cm) für mehr Raum
- Extrem stabiler Rahmen aus Zedernholz
- Sicherheitsglas (ESG) und Schraubleistenabdeckung als Standard
- Breite Einzeltür mit Schloss
- Niedrige Türschwelle
- Viktorianische Regenrinnen mit Fallrohr
- Automatische Dachfenster und Lamellenfenster enthalten
- 10 Jahre Garantie auf den Rahmen

### Specificatie

- Hoge goothoogte (1700 mm) voor meer werkruimte
- Sterke cederhouten constructie
- 3mm gehard veiligheidsglas wordt vastgeschroefd met afdekljsten
- Openslaande deur met slot (draait naar binnen)
- Gemakkelijke instap door lage drempel
- Aluminium goten in Victoriaanse stijl met regenpijpen
- Dakramen met automatische openers (zie tabel)
- 10 jaar garantie op het frame

### Tekninen erittely

- Korkeat räystäät (170 cm) - lisää tilaa
- Erittäin vahva setripuukehys
- Karkaistut turvalasit ja ruuvattava suoja profiili vakiona
- Leveä yksinkertainen ovi lukolla
- Matala kynnyis
- Viktoriaanistyylinen alumiiniränni ja syöksyputket
- Sisältää automaattiset ilmanvaihtoaukut ja luukut
- 10 vuoden takuu rakenteelle

### Spesifikaation

- Høye takfot (170 cm) for mer plass
- Ekstremt sterk sypressramme
- Herdet sikkerhetsglass og skrubare listdekking som standard
- Bred enkeltør med lås
- Lav terskel
- Viktoriansk stil aluminiumsrensing med nedløpsrør
- Automatisk ventiler og ventiler inkludert
- 10 års rammegaranti



	2.52m <sup>2</sup> Length/Longueur/Lengte/Länge/Lengde/Pituus (B) 1346mm (8'5")	3.72m <sup>2</sup> 1956mm (12'5")	4.92m <sup>2</sup> 2586mm (16'8")	6.12m <sup>2</sup> 3216mm (20'10")	7.32m <sup>2</sup> EXTENSION 3846mm (8'3")
Product ID	ID 9673	ID 9674	ID 9632	ID 9675	N/A
Vents	x2	x4	x4	x6	x2
Louvres	x2	x2	x4	x4	x2



4.92m<sup>2</sup> model (ID 9632)

## VICTORIAN ELMHURST LW

(Low Wall) (Muret) (Mauersockel)  
(Borstwering (Matala seinä) (Lav mur)

Alton Victorian models sit on a 750mm height wall.  
Les serres victoriennes Alton se placent sur un muret d'une hauteur de 750 mm.  
Die Alton Victorian-Modelle stehen auf einer 750 mm hohen Wand.  
De Victoriaanse Alton kassen plaatst u op een borstwering van 750 mm hoogte.  
Alton Victorian -mallit ovat 750 mm korkean seinän päällä.  
Alton Victorian-modellene står på en 750 mm høy mur.



### Upgrade to Aluminium bar capping

Améliorez votre serre avec des profilés de recouvrement en aluminium  
Aufrüstung auf Aluminium-Schraubleisten  
Verbeter uw kas en kies voor de optionele aluminium afdekljsten  
Päivitys alumiiniprofiilikattaukseen  
Oppgradering til aluminiumslistekapping

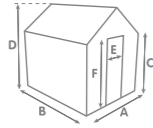


4.92m<sup>2</sup> model (ID 9632)



## WESTMINSTER HB 3.27m (10'9")

Wide/Large/Breed/Breit/Bredge/Leveä



A = 3278mm (10'9") | B = See Table/Voir le tableau/Zie tabel  
Siehe Tabelle/Se Tabell/Katso taulukko | C = 1708mm (5'7")  
D = 3384mm (11'1") | E = 719mm (28") | F = 2012mm (6'7")

### Specification

- High eaves (1700mm) for more space
- Extremely strong cedar framework
- Toughened safety glass & screw in bar capping as standard
- Wide single door with lock
- Low threshold
- Victorian style aluminium guttering plus downpipes
- Auto vents and louvres included
- 10 year framework guarantee

### Spécification

- Hauteur de gouttière élevée (1700 mm) pour plus d'espace de travail
- Structure robuste en bois de cèdre
- Verre de sécurité trempé de 3 mm fixé avec des lattes de recouvrement
- Porte battante avec serrure (s'ouvre vers l'intérieur)
- Accès facile grâce à un seuil bas
- Gouttières en aluminium de style victorien avec descentes pluviales
- Fenêtres de toit avec ouvertures automatiques (voir tableau)
- Garantie de 10 ans sur le cadre

### Spezifikation

- Hohe Traufe (170 cm) für mehr Raum
- Extrem stabiler Rahmen aus Zedernholz
- Sicherheitsglas (ESG) und Schraubleistenabdeckung als Standard
- Breite Einzeltür mit Schloss
- Niedrige Türschwelle
- Viktorianische Regenrinnen mit Fallrohr
- Automatische Dachfenster und Lamellenfenster enthalten
- 10 Jahre Garantie auf den Rahmen

### Specificatie

- Hoge goothoogte (1700 mm) voor meer werkruimte
- Sterke cederhouten constructie
- 3mm gehard veiligheidsglas wordt vastgeschroefd met afdekljsten
- Openslaande deur met slot (draait naar binnen)
- Gemakkelijke instap door lage drempel
- Aluminium goten in Victoriaanse stijl met regenpijpen
- Dakramen met automatische openers (zie tabel)
- 10 jaar garantie op het frame

### Tekninen erittely

- Korkeat räystäät (170 cm) - lisää tilaa
- Erittäin vahva setripukehys
- Karkaistut turvalasit ja ruuvattava suoja profiili vakiona
- Leveä yksinkertainen ovi lukolla
- Matala kynnyks
- Viktoriaanistyylinen alumiiniränni ja syöksyputket
- Sisältää automaattiset ilmanvaihtoaukut ja luukut
- 10 vuoden takuu rakenteelle

### Spesifikaation

- Høye takfot (170 cm) for mer plass
- Ekstremt sterk syressaramme
- Herdet sikkerhetsglass og skrubare listdekking som standard
- Bred enkelt dør med lås
- Lav terskel
- Viktoriansk stil aluminiumsrensing med nedløpsrør
- Automatisk ventiler og ventiler inkludert
- 10 års rammegaranti



## VICTORIAN WESTMINSTER HB (Half Boarded) (Bardage en bois) (Holz-Verschalung) (Houten onderkant) (Puoli-laudoitettu) (Halvpanelert)


### Upgrade to Aluminium bar capping

Améliorez votre serre avec des profilés de recouvrement en aluminium  
Aufrüstung auf Aluminium-Schraubleisten  
Verbeter uw kas en kies voor de optionele aluminium afdekljsten  
Päivitys alumiiniprofiilikattaukseen  
Oppgradering til aluminiumslistekapping



	5.17m <sup>2</sup> Length/Longueur/Lengte/Länge/Lengde/Pituus (B) 1977mm (6'6")	6.82m <sup>2</sup> 2606mm (8'5")	8.47m <sup>2</sup> 3236mm (10'6")	10.12m <sup>2</sup> 3866mm (12'6")	11.77m <sup>2</sup> 4496mm (14')	13.31m <sup>2</sup> 5087mm (16'8")	15.06m <sup>2</sup> 5756mm (18')	16.61m <sup>2</sup> 6347mm (20'10")	6.59m <sup>2</sup> EXTENSION 2520mm (8'3")
Product ID	ID 4807	ID 4891	ID 4893	ID 4854	ID 4902	ID 5246	ID 6780	ID 4894	N/A
Vents	x1	x2	x3	x4	x4	x4	x5	x6	x2
Louvres	x1	x1	x2	x2	x3	x3	x4	x4	x2

11.77m<sup>2</sup> model (ID 4902)

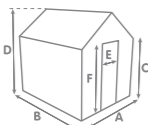




## OAKHAM LW

### 3.27m (10'9")

Wide/Large/Breed/Breit/Bredge/Leveä



A = 3278mm (10'9") | B = See Table/Voir le tableau/Zie tabel  
Siehe Tabelle/Se Tabell/Katso taulukko | C = 1708mm (5'7")  
D = 3384mm (11'1") | E = 719mm (28") | F = 2012mm (6'7")

#### Specification

- High eaves (1700mm) for more space
- Extremely strong cedar framework
- Toughened safety glass & screw in bar capping as standard
- Wide single door with lock
- Low threshold
- Victorian style aluminium guttering plus downpipes
- Auto vents and louvres included
- 10 year framework guarantee

#### Spécification

- Hauteur de gouttière élevée (1700 mm) pour plus d'espace de travail
- Structure robuste en bois de cèdre
- Verre de sécurité trempé de 3 mm fixé avec des lattes de recouvrement
- Porte battante avec serrure (s'ouvre vers l'intérieur)
- Accès facile grâce à un seuil bas
- Gouttières en aluminium de style victorien avec descentes pluviales
- Fenêtres de toit avec ouvertures automatiques (voir tableau)
- Garantie de 10 ans sur le cadre

#### Spezifikation

- Hohe Traufe (170 cm) für mehr Raum
- Extrem stabiler Rahmen aus Zedernholz
- Sicherheitsglas (ESG) und Schraubleistenabdeckung als Standard
- Breite Einzeltür mit Schloss
- Niedrige Türschwelle
- Viktorianische Regenrinnen mit Fallrohr
- Automatische Dachfenster und Lamellenfenster enthalten
- 10 Jahre Garantie auf den Rahmen

#### Specificatie

- Hoge goothoogte (1700 mm) voor meer werkruimte
- Sterke cederhouten constructie
- 3mm gehard veiligheidsglas wordt vastgeschroefd met afdekljsten
- Openslaande deur met slot (draait naar binnen)
- Gemakkelijke instap door lage drempel
- Aluminium goten in Victoriaanse stijl met regenpijpen
- Dakramen met automatische openers (zie tabel)
- 10 jaar garantie op het frame

#### Tekninen erittely

- Korkeat räystäät (170 cm) lisää tilaa
- Erittäin vahva setripuukehys
- Karkaistut turvalasit ja ruuvattavat listakate vakiona
- Leveä yksinkertainen ovi lukolla
- Matalalla kynnyksellä
- Viktoriainen tyyli alumiiniränni ja syöksyputket
- Automaattiset ilmanvaihtoaukot ja luukut sisältyvät
- 10 vuoden takuu rakenteelle

#### Spesifikaation

- Høye takfot (170 cm) for mer plass
- Ekstremt sterk syressaramme
- Herdet sikkerhetsglass og skrubare listdekking som standard
- Bred enkeltør med lås
- Lav terskel
- Viktoriansk stil aluminiumsrensing med nedløpsrør
- Automatisk ventiler og ventiler inkludert
- 10 års rammegaranti



## VICTORIAN OAKHAM LW

(Low Wall) (Muret) (Mauersockel)  
(Borstwering (Matala seinä) (Lav mur)

Alton Victorian models sit on a 750mm height wall.  
Les serres victoriennes Alton se placent sur un muret d'une hauteur de 750 mm.  
Die Alton Victorian-Modelle stehen auf einer 750 mm hohen Wand.  
De Victoriaanse Alton kassen plaatst u op een borstwering van 750 mm hoogte.  
Alton Victorian -mallit ovat 750 mm korkean seinän päällä.  
Alton Victorian-modellene står på en 750 mm høy mur.

#### Upgrade to Aluminium bar capping

Améliorez votre serre avec des profilés de recouvrement en aluminium  
Aufrüstung auf Aluminium-Schraubleisten  
Verbeter uw kas en kies voor de optionele aluminium afdekljsten  
Päivitys alumiiniprofiilikattaukseen  
Oppgradering til aluminiumslistekapping



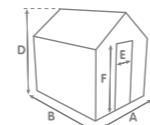
	5.17m <sup>2</sup> Length/Longueur/Lengte/Länge/Lengde/Pituus (B) 1977mm (6'6")	6.82m <sup>2</sup> 2606mm (8'5")	8.47m <sup>2</sup> 3236mm (10'6")	10.12m <sup>2</sup> 3866mm (12'6")	11.77m <sup>2</sup> 4496mm (14')	13.31m <sup>2</sup> 5087mm (16'8")	15.06m <sup>2</sup> 5756mm (18')	16.61m <sup>2</sup> 6347mm (20'10")	6.59m <sup>2</sup> EXTENSION 2520mm (8'3")
Product ID	ID 4832	ID 4903	ID 4905	ID 4906	ID 4907	ID 5283	ID 5489	ID 5242	N/A
Vents	x1	x2	x3	x4	x4	x4	x5	x6	x2
Louvres	x1	x1	x2	x2	x3	x3	x4	x4	x2



## LANCING GG

### 3.27m (10'9")

Wide/Large/Breed/Breit/Bredge/Leveä



A = 3278mm (10'9") | B = See Table/Voir le tableau/Zie tabel  
Siehe Tabelle/Se Tabell/Katso taulukko | C = 1708mm (5'7")  
D = 3384mm (11'1") | E = 719mm (28") | F = 2012mm (6'7")

#### Specification

- High eaves (1700mm) for more space
- Extremely strong cedar framework
- Toughened safety glass & screw in bar capping as standard
- Wide single door with lock
- Low threshold
- Victorian style aluminium guttering plus downpipes
- Auto vents and louvres included
- 10 year framework guarantee

#### Spécification

- Hauteur de gouttière élevée (1700 mm) pour plus d'espace de travail
- Structure robuste en bois de cèdre
- Verre de sécurité trempé de 3 mm fixé avec des lattes de recouvrement
- Porte battante avec serrure (s'ouvre vers l'intérieur)
- Accès facile grâce à un seuil bas
- Gouttières en aluminium de style victorien avec descentes pluviales
- Fenêtres de toit avec ouvertures automatiques (voir tableau)
- Garantie de 10 ans sur le cadre

#### Spezifikation

- Hohe Traufe (170 cm) für mehr Raum
- Extrem stabiler Rahmen aus Zedernholz
- Sicherheitsglas (ESG) und Schraubleistenabdeckung als Standard
- Breite Einzeltür mit Schloss
- Niedrige Türschwelle
- Viktorianische Regenrinnen mit Fallrohr
- Automatische Dachfenster und Lamellenfenster enthalten
- 10 Jahre Garantie auf den Rahmen

#### Specificatie

- Hoge goothoogte (1700 mm) voor meer werkruimte
- Sterke cederhouten constructie
- 3mm gehard veiligheidsglas wordt vastgeschroefd met afdekljsten
- Openslaande deur met slot (draait naar binnen)
- Gemakkelijke instap door lage drempel
- Aluminium goten in Victoriaanse stijl met regenpijpen
- Dakramen met automatische openers (zie tabel)
- 10 jaar garantie op het frame

#### Tekninen erittely

- Korkeat räystäät (170 cm) lisää tilaa
- Erittäin vahva setripuukehys
- Karkaistut turvalasit ja ruuvattavat listakate vakiona
- Leveä yksinkertainen ovi lukolla
- Matalalla kynnyksellä
- Viktoriainen tyyli alumiiniränni ja syöksyputket
- Automaattiset ilmanvaihtoaukot ja luukut sisältyvät
- 10 vuoden takuu rakenteelle

#### Spesifikaation

- Høye takfot (170 cm) for mer plass
- Ekstremt sterk syressaramme
- Herdet sikkerhetsglass og skrubare listdekking som standard
- Bred enkeltør med lås
- Lav terskel
- Viktoriansk stil aluminiumsrensing med nedløpsrør
- Automatisk ventiler og ventiler inkludert
- 10 års rammegaranti



	5.17m <sup>2</sup> Length/Longueur/Lengte/Länge/Lengde/Pituus (B) 1977mm (6'6")	6.82m <sup>2</sup> 2606mm (8'5")	8.47m <sup>2</sup> 3236mm (10'6")	10.12m <sup>2</sup> 3866mm (12'6")	11.77m <sup>2</sup> 4496mm (14')	13.31m <sup>2</sup> 5087mm (16'8")	15.06m <sup>2</sup> 5756mm (18')	16.61m <sup>2</sup> 6347mm (20'10")	6.59m <sup>2</sup> EXTENSION 2520mm (8'3")
Product ID	ID 4833	ID 4908	ID 5453	ID 4879	ID 6931	ID XXXX	ID 9350	ID 15008	N/A
Vents	x1	x2	x3	x4	x4	x4	x5	x6	x2
Louvres	x1	x1	x2	x2	x3	x3	x4	x4	x2

16.61m<sup>2</sup> model  
(ID 15008)



## VICTORIAN LANCING GG

(Glass to Ground) (Vitre jusqu'au sol) (Glas bis zum Boden)  
(Glas tot de grond) (Maahan ulottuva lasi) (Glass til bakken)

#### Upgrade to Aluminium bar capping

Améliorez votre serre avec des profilés de recouvrement en aluminium  
Aufrüstung auf Aluminium-Schraubleisten  
Verbeter uw kas en kies voor de optionele aluminium afdekljsten  
Päivitys alumiiniprofiilikattaukseen  
Oppgradering til aluminiumslistekapping





## Can you assemble the greenhouse for me?

All Alton greenhouses are sold on a 'self-assembly' basis, and will be delivered in a flat packed kit format. However, we do recommend that you engage an experienced greenhouse fitter to assemble the greenhouse for you. Your local Agent will be able to arrange this for you.

You don't need any joinery skills to assemble an Alton greenhouse. All the jointing and all the cutting is done in the factory so its just a question of slotting together and screwing.

### Guarantee

Your Alton greenhouse comes with a free 10 year frame guarantee. This covers the cedar framework against faulty manufacture. Moving parts are guaranteed for 12 months. Exclusions include: glazing, wind damage, labour, and accidental damage. Alton greenhouses are delivered in a totally natural cedar colour but we do factory treat with a clear wood preservative- there is no need to re-treat it unless you particularly want to - your frame is guaranteed against rot for 10 years, as long as you clean it once a year.

### www.altongreenhouses.com

Please note that no greenhouse is 100% waterproof, and we do not recommend that non-greenhouse items such as soft furnishings are used in a greenhouse. E&O E.

## La serre est-elle facile à monter ?

Toutes les serres Alton sont vendues sous forme de kits à monter soi-même. Les serres sont livrées dans des boîtes en carton plates, avec le matériel de montage et un manuel d'instructions en anglais inclus.

Vous n'avez pas besoin de compétences en menuiserie pour monter une serre Alton. Aucune découpe n'est nécessaire. Tous les composants sont fabriqués en usine avec des assemblages tenon-mortaise sur mesure, ce qui permet à un bricoleur expérimenté de monter lui-même la serre.

### Garantie

Toutes les serres Alton bénéficient d'une garantie constructeur standard de 10 ans. Cette garantie couvre les défauts de fabrication et la pourriture du bois, à condition que vous nettoyez la serre une fois par an. Les pièces mobiles ont une garantie de 12 mois. Sont exclus de la garantie : les dégâts causés par le vent, les bris de verre, les dommages consécutifs et les dommages causés par votre propre faute.

### www.altongreenhouses.com

**Assurance** Nous vous conseillons de déclarer votre serre à votre assurance habitation. En cas de dommage imprévu à votre serre, nous pouvons rapidement vous fournir les pièces nécessaires ou réparer votre serre. Il est essentiel de réparer rapidement les dommages pour éviter des dégâts supplémentaires. Veuillez noter qu'aucune serre n'est 100 % étanche. Nous déconseillons l'utilisation d'objets non adaptés, comme des meubles rembourrés, dans une serre. Aucun droit ne peut être tiré du contenu de cette brochure. Nous déclinons toute responsabilité en cas d'erreurs d'impression ou de typographie.



## Kann die Gewächshausmontage für mich durchgeführt werden?

Alle Alton-Gewächshäuser werden als Selbstbausatz verkauft und in flach verpackter Form geliefert. Wir empfehlen jedoch, einen erfahrenen Gewächshausmonteur zu beauftragen, um den Aufbau für Sie zu übernehmen. Ihr lokaler Vertreter kann dies für Sie organisieren.

Für den Aufbau eines Alton-Gewächshauses sind keine Schreinerkenntnisse erforderlich. Alle Verbindungen und Zuschnitte werden in der Fabrik vorgenommen; es geht lediglich darum, die Teile zusammenzustecken und zu verschrauben.

### Garantie

Ihr Alton-Gewächshaus wird mit einer kostenlosen 10-Jahren Garantie auf den Rahmen geliefert. Diese Garantie deckt den Zedernholzrahmen gegen Herstellungsfehler ab. Bewegliche Teile sind für 12 Monate garantiert. Ausnahmen sind: Verglasung, Sturmschäden, Unfallschäden und Arbeit. Alton-Gewächshäuser werden in ihrer natürlichen Zedernfarbe geliefert und in der Fabrik mit einem transparenten Holzschutzmittel vorbehandelt. Eine Nachbehandlung ist nicht erforderlich, es sei denn, Sie wollen die rote Farbe lange erhalten. Der Rahmen ist 10 Jahre lang gegen Verrottung garantiert, vorausgesetzt, er wird einmal jährlich gereinigt.

### www.altongreenhouses.com

Bitte beachten Sie, dass kein Gewächshaus 100% wasserdicht ist. Wir empfehlen Ihnen, keine empfindliche Gegenstände wie Polstermöbel in dem Gewächshaus zu verwenden. E&O E.

## Is de kas eenvoudig te monteren?

Alle Alton tuinkassen worden verkocht als zelfbouwpakket. De kassen worden geleverd in platte kartonnen dozen inclusief montage materiaal en Engelstalige handleiding.

U heeft geen timmermansvaardigheden nodig om een Alton tuinkas te monteren. U hoeft niet te zagen. Alle onderdelen zijn met pen- en gatverbindingen op maat gemaakt in de fabriek, hierdoor is de kas zelf te monteren door een ervaren klusser.

### Garantie

Alle Alton tuinkassen hebben standaard 10 jaar fabrieksgarantie. Deze garantie omvat fabrieksfouten en houtrot zolang u de tuinkas eens per jaar schoonmaakt. Bewegende delen hebben een garantietermijn van 12 maanden. Van garantie uitgesloten zijn: windschade, glasbreuk, gevolgschade en schade door uw eigen toedoen.

### www.altongreenhouses.com

**Verzekering** Wij adviseren u om uw tuinkas ten alle tijden aan te melden bij uw opstalverzekering. Mocht er onverhoopt schade aan uw tuinkas ontstaan, dan kunnen wij u snel de benodigde onderdelen leveren of uw tuinkas repareren. Het is van groot belang om schade aan de kas altijd snel te repareren om verdere gevolgschade te voorkomen. Houdt er rekening mee dat geen enkele kas 100% waterdicht is. We raden het af om niet geschikte items zoals zachte meubels in een kas te gebruiken. Aan de inhoud van deze brochure kunnen geen rechten worden ontleend. Wij zijn niet verantwoordelijk voor druk- en zetfouten.



## Voitteko koota kasvihuoneen puolestani?

Kaikki Alton-kasvihuoneet toimitetaan tee-se-itse-pakettina ja litteäksi pakattuna. Suosittelemme kuitenkin, että palkkaat kokeneen kasvihuoneen kasaajan kokoamaan kasvihuoneen puolestasi. Paikallinen edustajasi voi järjestää tämän.

Et tarvitse puusepöntaitoja Alton-kasvihuoneen kokoamiseen. Kaikki liitokset ja leikkaukset tehdään tehtaalla, joten osat täytyy vain liittää yhteen ja ruuvata.

### Takuu

Alton-kasvihuoneeseen sisältyy ilmainen 10 vuoden runkotakuu. Tämä kattaa setripuurungon valmistusvirheet. Liikkuvat osat on taattu 12 kuukaudeksi. Poissuljettuja ovat: lasitus, tuulivaariot, työvoimakustannukset ja tahaton vahinko. Alton-kasvihuoneet toimitetaan luonnollisessa setripuun värisään, ja ne on käsitelty tehtaalla kirkaalla puunsuojalla. Käsitelyä ei tarvitse uusia, ellei sitä erityisesti halua. Runko on 10 vuoden ajan taattu lahonkestäväksi, kunhan se puhdistetaan kerran vuodessa.

### www.altongreenhouses.com

Huomioithan, että mikään kasvihuone ei ole 100 % vedenpitävä, emmekä suosittele käyttämään siellä sopimattomia tavaroita, kuten pehmustettuja huonekaluja. E&O E.

## Kan dere montere drivhuset for meg?

Alle Alton drivhus selges som selvmonteringspakker og leveres som flate pakker. Vi anbefaler imidlertid at du engasjerer en erfaren drivhusmontør til å montere drivhuset for deg. Din lokale agent kan ordne dette for deg.

Du trenger ingen snekkerferdigheter for å montere et Alton drivhus. Alle sammenføyninger og utskjæringer er ferdigstilt på fabrikk; det handler bare om å sette sammen og skru fast delene.

### Garanti

Alton drivhuset ditt leveres med en gratis 10-års rammegaranti. Denne dekker sedertre-rammen mot produksjonsfeil. Bevegelige deler er garantert i 12 måneder. Unntak inkluderer: glass, vindskader, arbeid og utilsiktet skade. Alton drivhus leveres i sin naturlige sedertrefarge og er fabrikkbehandlet med et klart trebeskyttelsesmiddel. Det er ikke nødvendig med etterbehandling med mindre du ønsker det. Rammen er garantert mot råtne i 10 år, forutsatt at den rengjøres én gang i året.

### www.altongreenhouses.com

Vær oppmerksom på at ingen drivhus er 100 % vannette, og vi anbefaler ikke å bruke ikke-drivhusartikler som myke møbler i et drivhus. E&O E.





Cedar Greenhouses

[www.altongreenhouses.com](http://www.altongreenhouses.com)

**Gewächshausplaza**

*Die Gewächshaus-Spezialisten*

Ausstellung Niedersachsen (A2 Abfahrt Auetal)

Kapellenweg 4 | 31749 Rehren

Tel. +49 (0) 5152 788 0099

[hallo@gewaechshausplaza.de](mailto:hallo@gewaechshausplaza.de)

[www.gewaechshausplaza.de](http://www.gewaechshausplaza.de)



Made in the United Kingdom