



Französisches Design seit 1993

WWW.GEWAECHSHAUS-LAMS.DE

GEWÄCHSHÄUSER & WINTERGÄRTEN



VINTAGE KOLLEKTION
2025-2026

LAMS Gewächshäuser

EINE LANGE UND SCHÖNE GESCHICHTE ZWISCHEN UNS UND UNSEREN GÄRTEN!

Es gibt wenig schönere Orte zum Entspannen und Genießen als unseren Garten. Wir bei LAMS kennen und verstehen die Anziehungskraft dieses Fleckchens Erde und lieben es uns seit über 30 Jahren Gewächshäuser und Wintergärten zu entwerfen und herzustellen.

Gewächshäuser LAMS: Eine seit 3 Jahrzehnte andauernde Liebeserklärung zum Garten

LAMS teilt seit 30 Jahren seine Leidenschaft zum Garten und dessen Gestaltung und ist heute ein Spezialist in der Herstellung von angelegten und freistehenden Gewächshäusern. Jedes Design stammt aus unseren Werkstätten in der Vendée, im Westen Frankreichs, eine Garantie für Qualität und Zuverlässigkeit. Tauchen Sie ein in die Welt von LAMS, ein komplettes und vielseitiges Angebot an Gewächshäusern, Ausstattung und Zubehör erwartet Sie.

Wieso ein Gewächshaus?

Ihr Garten ist Ihre kleines Stück Himmel auf Erden. Wahrscheinlich verbringen Sie viele Stunden damit, ihn zu bearbeiten, zu verwöhnen und zu verschönern. Ein Garten ist eine Erweiterung unseres Wohnortes, aber auch die unserer Persönlichkeit: kreativ, ordentlich, überschwänglich oder pragmatisch. Hauptsache, es ist für jeden etwas dabei...

Denn was gibt es Schöneres, als nach einer harten Arbeitswoche Zeit mit Familie und Freunden in einem schönen Garten zu verbringen? Das einzige Problem sind die Wolken und das schlechte Wetter, die uns daran hindern, ihn in vollen Zügen zu genießen. Die Lösung: ein Gewächshaus!

Ein Gewächshaus ist ein besonderer Ort in Ihrem Garten, das die Grenzen zwischen Innen- und Außenbereich verschwimmen lässt. Es ist ein Raum, der sich allen Ihren Wünschen anpasst, Sie vor schlechtem Wetter schützt und wo Sie die Pflanzen Ihrer Wahl in Szene setzen können... das ganze Jahr über!

Alle Gewächshäuser der Welt!

Das Gewächshaus, das zu Ihnen passt, wartet da draußen auf Sie. Die Wahl des Standortes, der Größe und der Nutzung bleibt Ihnen überlassen. Dieser neue Raum in Ihrem Haus wird Ihnen Gelassenheit, Frieden und Ruhe bringen, ideal für eine Pause nach einem anstrengenden Tag. Wie Sie sehen können, ist ein Gewächshaus ein magischer Ort außerhalb der Zeit, der nur darauf wartet, dass Sie ihn betreten und Ihre Kreativität und Ihre Ideen leben!

Ein Gewächshaus kann eine kleine Werkstatt für die Vorbereitung Ihrer Pflanzen sein, als auch ein Garten in Ihrem Garten. Alles ist möglich! Es liegt an Ihnen, einen Raum zu schaffen, der Sie widerspiegelt. Das Gewächshaus ist eine Oase der Gelassenheit, eine echte Rückkehr zu den Wurzeln, in einer Umwelt geschaffen...

Von Ihnen!



Eine neue Welt in Ihrem Garten

Ihr Gewächshaus wartet auf Sie

Es liegt an Ihnen, Ihr eigenes kleines Stück Paradies in Ihrem Garten zu schaffen. Egal, ob zum Entspannen, zum Arbeiten oder zum Empfangen: die LAMS Gewächshäuser bieten Ihnen ein Plätzchen das ganze Jahr über, geschützt vor schlechtem Wetter. Wählen Sie das Gewächshaus, welches Ihren Bedürfnissen am besten entspricht!



Sie müssen nur noch wählen!

Sie müssen nur noch das Gewächshaus Ihrer Träume auswählen! Nichts einfacher als das: Hören Sie einfach auf Ihre Bedürfnisse und Ihr Bauchgefühl. Es gibt jedoch einige Kriterien, die Sie bei Ihren Überlegungen berücksichtigen sollten:

- 1 Standort und Größe:** Idealerweise benötigen Sie einen sonnigen Platz, der für das Wachstum Ihrer Pflanzen, den Schutz Ihrer Blumen (Überwinterung) und die natürliche Beheizung des Gewächshauses geeignet ist.
- 2 Ästhetik:** Möchten Sie ein angelehntes oder freistehendes Gewächshaus? Ein Anlehnungsgewächshaus ist oft wärmer und besser vor dem Wind geschützt. Freistehende Gewächshäuser haben den Vorteil, dass sie überall in Ihrem Garten aufgestellt werden können. Alle Farben sind möglich, um Ihren Außenbereich zu verschönern.
- 3 Verwendungszweck:** Boden oder Kastenkultur? Pflanzenzucht oder Wintergarten? Welche Arten von Pflanzen möchten Sie darin anbauen? Egal, wofür Sie sich entscheiden, es gibt ein LAMS-Gewächshaus für Sie. Sie können auch die Öffnungen, das Zubehör und die Ausrüstung Ihrem Bedarf anpassen.
- 4 Verglasung:** Es sind verschiedene Arten von Verglasungen möglich: Sicherheitsglas für mehr Sicherheit, Polycarbonat für mehr Isolierung, Doppelverglasung (Treibhaus) für Ihre empfindlichsten Pflanzen (Orchideen, exotische Pflanzen und Nutzpflanzen in allen Jahreszeiten). LAMS bietet auch Lösungen für Heizung, Beschattung und Belüftung an, um alle Ihre Bedürfnisse zu erfüllen.
- 5 Preis:** Sie können sicher sein, dass es Gewächshäuser für jeden Geldbeutel gibt. Dank unserer vielseitigen Kollektionen finden Sie bestimmt, was Sie suchen!



 **LAMS**
Französisches Design seit 1993



LAMS wurde von Gartenliebhabern gegründet und hat sich zu einem französischen Spezialisten für die Planung und Herstellung von Gewächshäusern und Wintergärten entwickelt: eine **Garantie für Qualität und Sicherheit**.

Hergestellt in der Vendée mit hochwertigen Materialien und herausragender Verarbeitung verleihen die Vintage-Gewächshäuser Ihrem Außenbereich eine besondere Note.

Die Kollektion der Vintage-Gewächshäuser bietet eine große Auswahl an charmanten Gewächshäusern, inspiriert von den Glashäusern des frühen 20. Jahrhunderts mit vielen Möglichkeiten der Individualisierung: **Größe, Farbe, Einrichtung...**



10

GRÜNDE EIN VINTAGE GEWÄCHSHAUS ZU WÄHLEN

1

FRANZÖSISCHE ENTWICKLUNG & HERSTELLUNG

Alle Gewächshäuser werden in unseren Werkstätten **in La Châtaigneraie, in der französischen Vendée Region**, von einem engagierten Team von Mitarbeitern **entworfen und hergestellt**.

Der Weg eines Gewächshauses beginnt in der Entwicklungsabteilung, wo sich das für Innovation zuständige Team die verschiedenen Produktmodelle ausdenkt. Anschließend nimmt es in unseren Produktionsstätten Gestalt an, bevor es sich auf den Weg zu seinem neuen Leben in Frankreich oder im Ausland macht.



EINE PRESTIGETRÄCHTIGE ANERKENNUNG

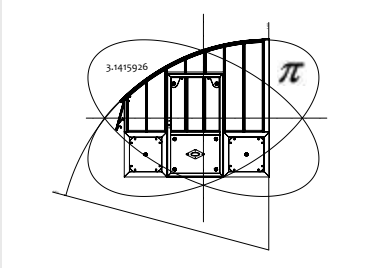
Bei der dritten Auflage der **Grande Exposition du Fabriqué en France (Große Ausstellung des Made in France)**, wurde das **Vintage Gewächshaus LAMS Mirabeau** aus über 2 500 Produkten ausgewählt, um die Vendée zu repräsentieren.

Es stand während der Ausstellung stolz im Garten des Elysée-Palastes.

2

DIE LANGLEBIGKEIT

Die Aluminium-Konstruktion und Edelstahlschrauben unserer Gewächshäuser haben eine 15-jährige Garantie. **Ein Gewächshaus mit hochwertigen Materialien - für eine lange Lebensdauer konzipiert.**



3

DIE SICHERHEIT

Die Gewächshäuser sind mit 4 mm **Sicherheitsglas ausgestattet**, das mit Edelstahklammern gehalten wird.



DIE WETTERFESTIGKEIT VON LAMS-GEWÄCHSHÄUSERN



Dank ihrer robusten Struktur und der hochwertigen Materialien sind LAMS-Gewächshäuser so konstruiert, dass sie Wind und Wetter standhalten.

Das Sicherheitsglas hält einem Hagelschlag stand, der so groß ist wie ein Tischtennisball. Neben Hagel sind sie auch für den Winter (schneebeständig) oder Stürme geeignet.

4

DER SOCKEL

Der Mauersockel: Die 40 oder 87 cm hohe Mauer muss aus Stein, Ziegelstein oder Baustein hergestellt werden. Ein detaillierter und präziser Plan für das Mauerwerk wird bei der Bestellung zur Verfügung gestellt. Dieses Fundament muss eben und gegen starken Wind stabil sein.

Der Aluminiumsockel: Der 40 oder 87 cm hohe Sockel aus Aluminium, versehen von dekorativen Elementen, muss perfekt eben und rechtwinklig auf einer Betonplatte oder -rahmen stehen. Ein detaillierter und präziser Plan für das notwendige Fundament wird bei der Bestellung zur Verfügung gestellt.

Der Fundamentrahmen: (nur für das Authentique-Modell) Der 9 cm hohe Rahmen aus Aluminium muss perfekt eben und rechtwinklig auf einer Betonplatte oder -rahmen stehen. Dafür wird ein detaillierter und präziser Plan bei der Bestellung zur Verfügung gestellt.



5

DIE NUTZUNG

Wählen Sie den Gewächshaus-Typ, der Ihren Bedürfnissen entspricht: ein am **Haus angelehntes Gewächshaus** für einen zusätzlichen Wohnraum oder **ein freistehendes Gewächshaus für einen unabhängigen Raum** mitten in Ihrem Garten.



6

DIE HOCHWERTIGE VERARBEITUNG

Die Verbindungselemente und Zierleisten sind aus **Aluminiumguss**. Der Griff wurde so ausgewählt, dass er gut in der Hand liegt und ist mit einem Schloss mit Schlüssel ausgestattet.



7

DIE VIELEN ÖFFNUNGEN


Breite Einzel- oder Doppeltüren erleichtern den Zugang zum Inneren des Gewächshauses. Sie tragen zusammen mit den **Dach- und Wandfenstern** zur natürlichen Belüftung bei.



8

DIE AUSWAHL AN OPTIONEN & ZUBEHÖR

Verkleiden Sie das Dach Ihres Gewächshauses mit einer **viktorianischen Firstverzierung aus Aluminiumguss** oder entscheiden Sie sich für **zusätzliche Türen**. Fügen Sie ein **Schattierungssystem** hinzu, um Ihre Pflanzen und Möbel vor der Sonne zu schützen.



9

DIE AUSWAHL AN FARBEN

14 Farben & 2 Ausführungen zur Auswahl

Die Lackierung wird in unserer professionellen Lackierkabine durchgeführt. Wir verwenden die Technik der Thermolackierung, ein Pulverbeschichtungsverfahren, das speziell für Metalle entwickelt wurde, mit einer **Garantie von 10 Jahren**.



10

DIE INKLUSIVE LIEFERUNG

Ihr Gewächshaus wird, je nach Farbe und gewählter Option, innerhalb **von 8 bis 10 Wochen** zu Ihnen nach Hause **geliefert**.



14 Farben zur Auswahl

Sand-
gestrahlte
oder seiden-
glänzende
Ausführung



ALTROSA
Y43071




PURPURROT
RAL 3004




OLIVGRÜN
RAL 6003




TANNENGRÜN
RAL 6009



WEIBGRÜN
RAL 6019



SAPHIRBLAU
RAL 5003




ANTHRAZITGRAU
RAL 7016




TELEGRAU 1
RAL 7045




GRANITGRAU
RAL 7026




SIGNALSCHWARZ
RAL 9004




NUSSBRAUN
RAL 8011



SCHOKOBRAUN
RAL 8017



STEIN
YAZD 2525



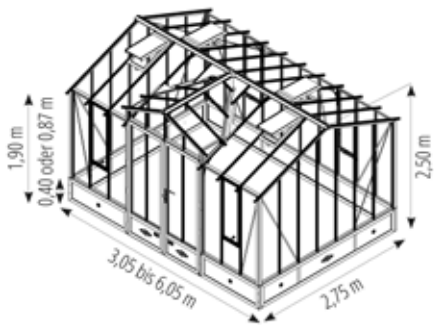
SIGNALWEIß
RAL 9003

WEITERE FARBEN AUF ANFRAGE ERHÄLTlich

Zuschlag von 600 € inkl. MwSt. Zusätzliche Lieferfrist von zwei Wochen.

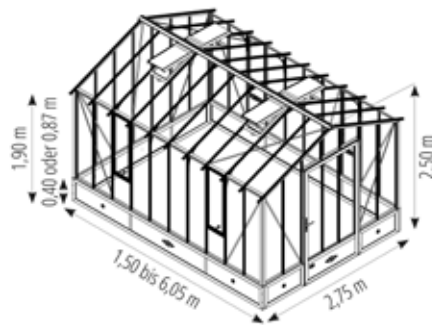
VIELE VERSCHIEDENE MODELE, UM IHREN BEDÜRFNISSEN GERECHT ZU WERDEN

CLASSIQUE MIT DACHGAUBE



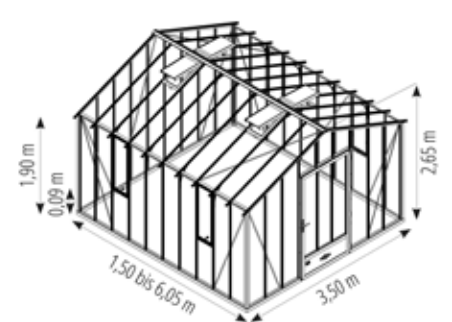
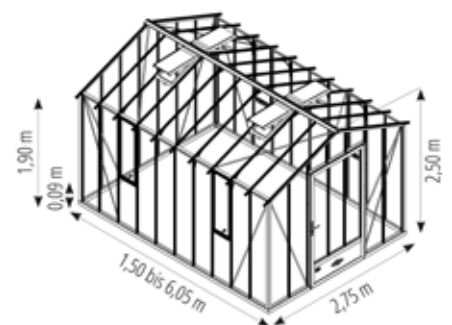
Seite 10

CLASSIQUE



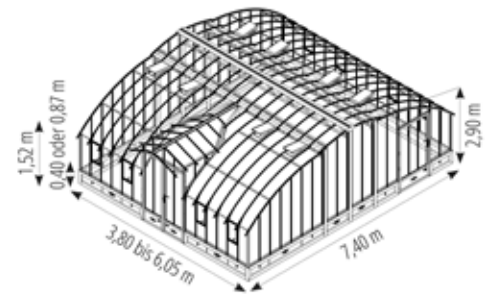
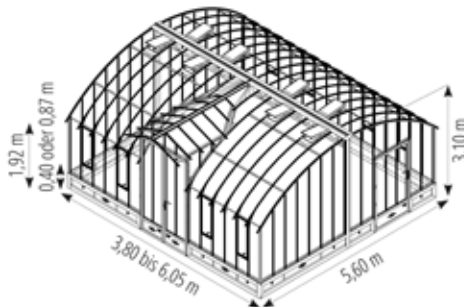
Seite 12

AUTHENTIQUE



Seite 14

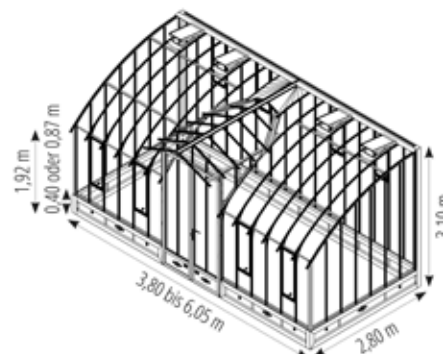
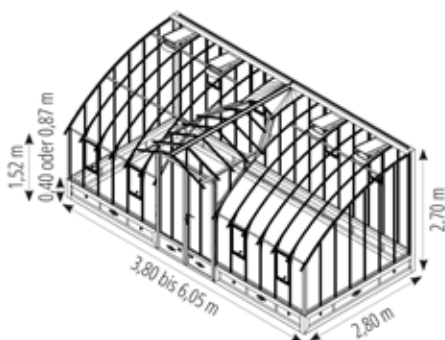
AMBOISE



Seite 16

MIRABEAU

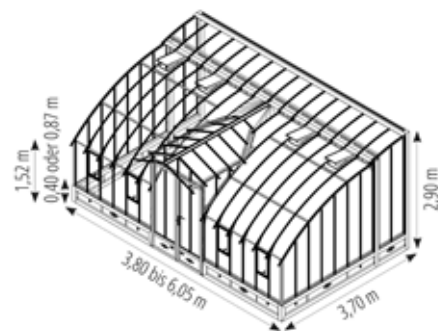
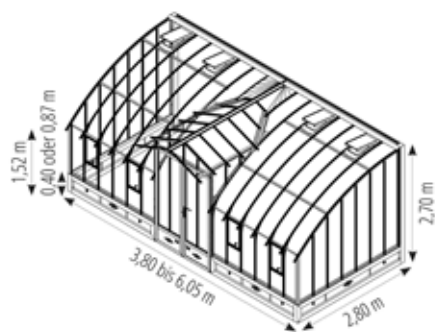
MIT VERGLASTER RÜCKWAND



Seite 22

MONTESQUIEU

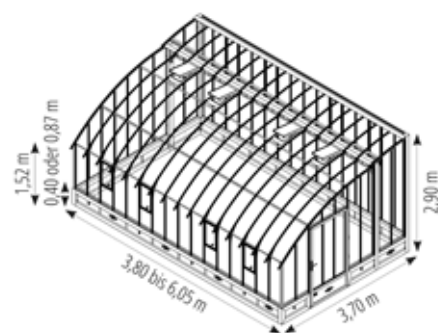
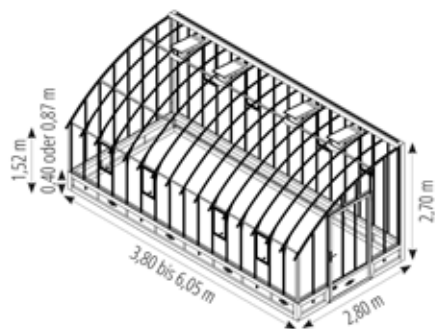
ANGELEHNT



Seite 26

VERSAILLES

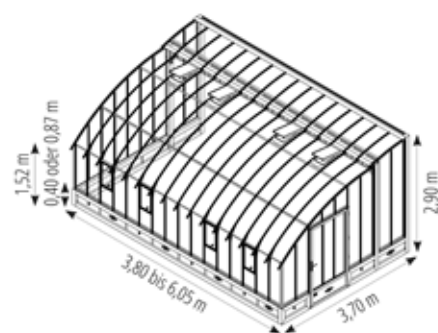
MIT VERGLASTER RÜCKWAND



Seite 30

CHAMBORD

ANGELEHNT



Seite 34

INHALTSVERZEICHNIS

GEWÄCHSHAUS CLASSIQUE - MIT DACHGAUBE S10

S10

GEWÄCHSHAUS CLASSIQUE S12

S12

GEWÄCHSHAUS AUTHENTIQUE S14

S14

GEWÄCHSHAUS AMBOISE S16

S16

GEWÄCHSHAUS MIRABEAU S22

S22

GEWÄCHSHAUS MONTESQUIEU S26

S26

GEWÄCHSHAUS VERSAILLES S30

S30

GEWÄCHSHAUS CHAMBORD S34

S34

DIE OPTIONEN UND DAS ZUBEHÖR S38

S38

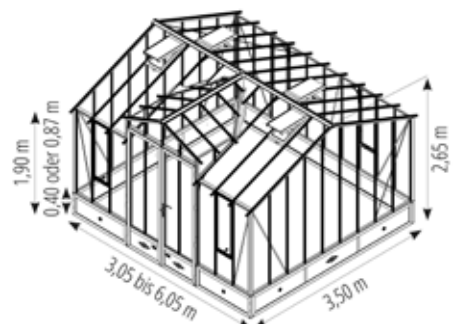
DIE LIEFERUNG & DAS UPCYCLING S42

S42



GEWÄCHSHAUS CLASSIQUE

Dieses Gewächshaus, das auf einem Aluminiumsockel oder einer Mauer installiert wird, ist mit einem klassischen Satteldach und einer Retroverglasung ausgestattet, sodass Sie den Charme der Gewächshäuser vom Anfang des 20. Jahrhunderts wiederentdecken können.



GEWÄCHSHAUS CLASSIQUE - MIT DACHGAUBE



13,30 m² - 3,80 x 3,50 x H. 2,65 m - RAL 6019 sandgestrahlt



13,30 m² - 3,80 x 3,50 x H. 2,65 m - RAL 6019 sandgestrahlt

Das Classique Gewächshaus mit Dachgaube ist auf einer Mauer oder einem Aluminiumsockel mit einer Höhe von **40 cm oder 87 cm** erhältlich. Mit einer Breite von **2,75 oder 3,50 m** ist es in 5 Längen, von **3,05 m bis 6,05 m**, und mit einer Firsthöhe von **2,50 oder 2,65 m** erhältlich.

Lieferung: 8 bis 10 Wochen, je nach Farbe und Optionen

Die Gewächshäuser Classique mit Dachgaube sind ausgestattet mit:

- > einer **Aluminium-Konstruktion**, lackiert in der Farbe Ihrer Wahl,
- > **4 mm Sicherheitsglas** an den Wänden und dem Dach (nach Wahl große oder kleine Glasscheiben am Dach),
- > einer **Dachgaube** an der Fassade mit **Doppeltür** (inkl. Schloss) 2 x B. 0,70 x H. 1,95 m (H. 2,14 m bei der 3,50 m Breite),
- > **4 bis 12 Fenstern** je nach Länge des Gewächshauses (inkl. Teleskop-Spindel an den Dachfenstern und einer Handkurbel).

| BREITE | LÄNGE | FLÄCHE | FENSTER | | FIRSTHÖHE 2,50 M (TRAUFHÖHE 1,90 M) |
|--------|--------|----------------------|---------|------|---|
| | | | DACH | WAND | ART.-NR. H.40CM MAUER/ ALU H.87CM MAUER / ALU |
| 2,75 m | 3,05 m | 8,40 m ² | 2 | 2 | 650277 / 608497 650282 / 650273 |
| | 3,80 m | 10,40 m ² | 4 | 2 | 650278 / 608751 650283 / 608770 |
| | 4,55 m | 12,50 m ² | 6 | 2 | 650279 / 650270 650284 / 650274 |
| | 5,30 m | 14,60 m ² | 8 | 2 | 650280 / 650271 650285 / 650275 |
| | 6,05 m | 16,70 m ² | 8 | 4 | 650281 / 650272 650286 / 650276 |

| BREITE | LÄNGE | FLÄCHE | FENSTER | | FIRSTHÖHE 2,65 M (TRAUFHÖHE 1,90 M) |
|--------|--------|----------------------|---------|------|---|
| | | | DACH | WAND | ART.-NR. H.40CM MAUER/ ALU H.87CM MAUER / ALU |
| 3,50 m | 3,05 m | 10,60 m ² | 2 | 2 | 650296 / 650287 650301 / 650291 |
| | 3,80 m | 13,30 m ² | 4 | 2 | 650297 / 608664 650302 / 650292 |
| | 4,55 m | 15,90 m ² | 6 | 2 | 650298 / 650288 650303 / 650293 |
| | 5,30 m | 18,55 m ² | 8 | 2 | 650299 / 650289 650304 / 650294 |
| | 6,05 m | 21,10 m ² | 8 | 4 | 650300 / 650290 650305 / 650295 |

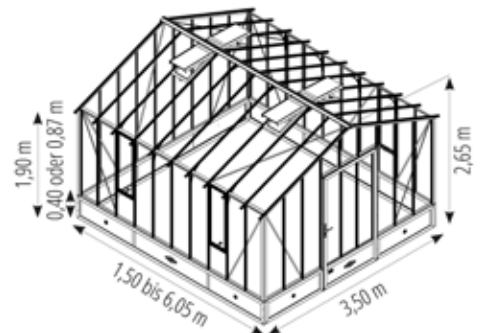
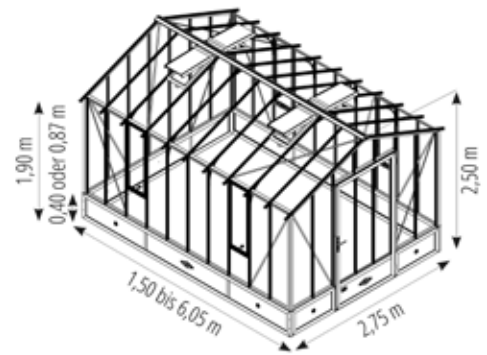
OPTIONEN detailliert auf den Seiten 38 bis 41.



14,60 m² - 5,30 x 2,75 x H. 2,50 m - Anthrazitgrau RAL 7016 sandgestrahlt



14,60 m² - 5,30 x 2,75 x H. 2,50 m - RAL 8011 sandgestrahlt



GEWÄCHSHAUS CLASSIQUE



16,70 m² - 6,05 x 2,75 x H. 2,50 m - Signalschwarz RAL 9004 sandgestrahlt

Das Classique Gewächshaus ist auf einer Mauer oder einem Aluminiumsockel mit einer Höhe von **40 oder 87 cm** erhältlich. Mit einer Breite von **2,75 oder 3,50 m** ist es in 7 Längen, von **1,50 bis 6,05 m**, und mit einer Firsthöhe von **2,50 oder 2,65 m** erhältlich.

Lieferung : 8 bis 10 Wochen, je nach Farbe und Optionen

Die Gewächshäuser Classique sind ausgestattet mit:

- > einer **Aluminium-Konstruktion**, lackiert in der Farbe Ihrer Wahl,
- > **4 mm Sicherheitsglas** an den Wänden und dem Dach (nach Wahl große oder kleine Glasscheiben am Dach),
- > einer **Einzel Tür** auf der Giebelseite Ihrer Wahl (inkl. Schloss) B. 1,00 x H. 1,95 m,
- > **3 bis 12 Fenstern** je nach Länge des Gewächshauses (inkl. Teleskop-Spindel an den Dachfenstern und einer Handkurbel).

| BREITE | LÄNGE | FLÄCHE | FENSTER | | FIRSTHÖHE 2,50 M (TRAUFHÖHE 1,90 M) |
|--------|--------|----------------------|---------|------|---|
| | | | DACH | WAND | ART.-NR. H.40CM MAUER/ ALU H.87CM MAUER / ALU |
| 2,75 m | 1,50 m | 4,10 m ² | 2 | 1 | 606678 / 605768 793489 / 793487 |
| | 2,30 m | 6,30 m ² | 4 | 1 | 606679 / 605770 606878 / 793486 |
| | 3,05 m | 8,40 m ² | 4 | 1 | 606680 / 604327 794994 / 794993 |
| | 3,80 m | 10,40 m ² | 4 | 2 | 606681 / 605771 789613 / 789432 |
| | 4,55 m | 12,50 m ² | 8 | 3 | 606261 / 605772 789614 / 789608 |
| | 5,30 m | 14,60 m ² | 8 | 3 | 606682 / 605773 789616 / 789610 |
| | 6,05 m | 16,70 m ² | 8 | 4 | 604931 / 605774 789649 / 789623 |

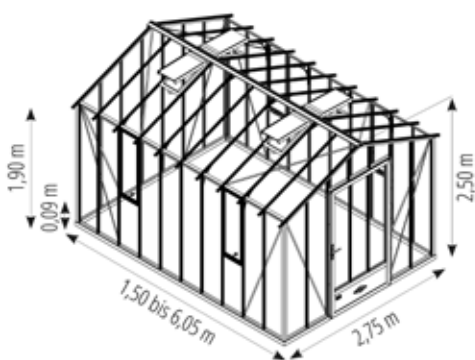
| BREITE | LÄNGE | FLÄCHE | FENSTER | | FIRSTHÖHE 2,65 M (TRAUFHÖHE 1,90 M) |
|--------|--------|----------------------|---------|------|---|
| | | | DACH | WAND | ART.-NR. H.40CM MAUER/ ALU H.87CM MAUER / ALU |
| 3,50 m | 1,50 m | 5,20 m ² | 2 | 1 | 606686 / 605775 606694 / 606674 |
| | 2,30 m | 8,00 m ² | 4 | 1 | 606687 / 605776 606695 / 606295 |
| | 3,05 m | 10,60 m ² | 4 | 1 | 606688 / 605777 606696 / 606675 |
| | 3,80 m | 13,30 m ² | 4 | 2 | 606689 / 605778 606193 / 606676 |
| | 4,55 m | 15,90 m ² | 8 | 3 | 606690 / 605779 606697 / 605273 |
| | 5,30 m | 18,55 m ² | 8 | 3 | 606691 / 605780 606698 / 606473 |
| | 6,05 m | 21,10 m ² | 8 | 4 | 606692 / 605781 605849 / 606677 |

OPTIONEN detailliert auf den Seiten 38 bis 41.



GEWÄCHSHAUS AUTHENTIQUE

Schlichtheit und Eleganz vereint in diesem Gewächshaus mit vollständig verglasten Wänden, welches Sie mit seinem Retro-Look auf eine Zeitreise schickt.



GEWÄCHSHAUS AUTHENTIQUE



10,40 m² - 3,80 x 2,75 x H. 2,50 m - Olivgrün RAL 6003 sandgestrahlt

Das Authentique Gewächshaus steht auf einem **9 cm** hohen Aluminium-Fundamentrahmen. Mit einer Breite von **2,75 oder 3,50 m** ist es in 7 Längen, von **1,50 m bis 6,05 m**, und mit einer Firsthöhe von **2,50 oder 2,65 m** erhältlich.

Lieferung : 8 bis 10 Wochen, je nach Farbe und Optionen

Die Gewächshäuser Authentique sind ausgestattet mit:

- > einer **Aluminium-Konstruktion**, lackiert in der Farbe Ihrer Wahl,
- > **4 mm Sicherheitsglas** an den Wänden und dem Dach (nach Wahl große oder kleine Glasscheiben am Dach),
- > einer **Einzel Tür** auf der Giebelseite Ihrer Wahl (inkl. Schloss) B. 1,00 x H. 1,95 m,
- > **3 bis 12 Fenstern** je nach Länge des Gewächshauses (inkl. Teleskop-Spindel an den Dachfenstern und einer Handkurbel).

| BREITE | LÄNGE | FLÄCHE | FENSTER | | FIRSTHÖHE 2,50 M (TRAUFHÖHE 1,90 M) |
|--------|--------|----------------------|---------|------|--|
| | | | DACH | WAND | ART.-NR. |
| 2,75 m | 1,50 m | 4,10 m ² | 2 | 1 | 798065 |
| | 2,30 m | 6,30 m ² | 4 | 1 | 797668 |
| | 3,05 m | 8,40 m ² | 4 | 1 | 794987 |
| | 3,80 m | 10,40 m ² | 4 | 2 | 792718 |
| | 4,55 m | 12,50 m ² | 8 | 3 | 792719 |
| | 5,30 m | 14,60 m ² | 8 | 3 | 792720 |
| | 6,05 m | 16,70 m ² | 8 | 4 | 792721 |

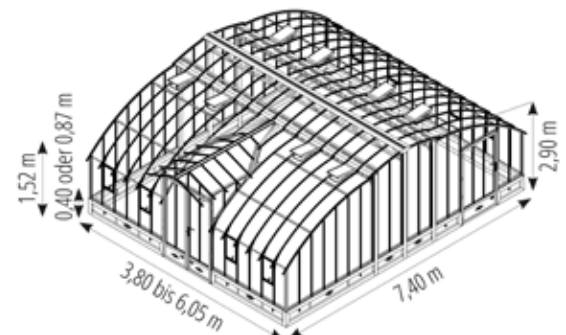
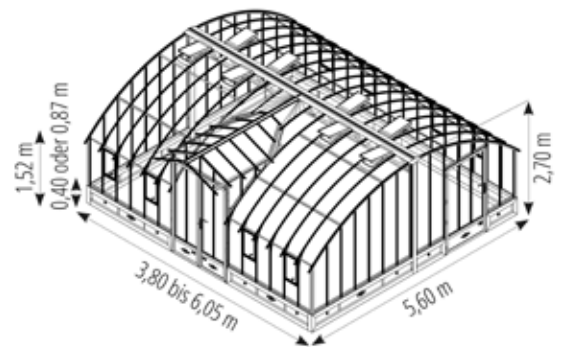
| BREITE | LÄNGE | FLÄCHE | FENSTER | | FIRSTHÖHE 2,65 M (TRAUFHÖHE 1,90 M) |
|--------|--------|----------------------|---------|------|--|
| | | | DACH | WAND | ART.-NR. |
| 3,50 m | 1,50 m | 5,20 m ² | 2 | 1 | 606699 |
| | 2,30 m | 8,00 m ² | 4 | 1 | 606700 |
| | 3,05 m | 10,60 m ² | 4 | 1 | 606701 |
| | 3,80 m | 13,30 m ² | 4 | 2 | 606702 |
| | 4,55 m | 15,90 m ² | 8 | 3 | 606704 |
| | 5,30 m | 18,55 m ² | 8 | 3 | 606705 |
| | 6,05 m | 21,10 m ² | 8 | 4 | 606706 |

OPTIONEN detailliert auf den Seiten 38 bis 41.




GEWÄCHSHAUS AMBOISE

Das majestätischste Gewächshaus der Kollektion vereint auf einer perfekten Art und Weise die Schönheit der Gewächshäuser der Vergangenheit mit der Leistung der Materialien der Gegenwart. Ideal für die Gestaltung eines eleganten und außergewöhnlichen Empfangsraumes, um Ihre Veranstaltung unvergesslich zu machen.






33,90 m² - 6,05 x 5,60 x H. 2,90 m - Nussbraun RAL 8011 sandgestrahlt



33,90 m² - 6,05 x 5,60 x H. 2,90 m - Nussbraun RAL 8011 sandgestrahlt



33,90 m² - 6,05 x 5,60 x H. 2,90 m



33,90 m² - 6,05 x 5,60 x H. 2,70 m - RAL 8011 sandgestrahlt



Versailles Gardens
Portland, OR, USA

33,90 m² - 6,05 x 5,60 x H. 2,90 m

GEWÄCHSHAUS AMBOISE



33,90 m² - 6,05 x 5,60 x H. 2,70 m - Nussbraun RAL 8011 sandgestrahlt

Das Amboise Gewächshaus ist auf einer Mauer oder einem Aluminiumsockel mit einer Höhe von **40 oder 87 cm** erhältlich. Mit einer Breite von **5,60 oder 7,40 m** ist es in 4 Längen, von **3,80 bis 6,05 m**, und mit einer Firsthöhe von **2,70, 2,90 oder 3,10 m** erhältlich.
Weitere Längen auf Anfrage.

Lieferung : 8 bis 10 Wochen, je nach Farbe und Optionen

Die Gewächshäuser Amboise sind ausgestattet mit:

- > einer **Aluminium-Konstruktion**, lackiert in der Farbe Ihrer Wahl,
- > **4 mm Sicherheitsglas** an den Wänden und dem Dach,
- > einer **Dachgaube** an der Fassade mit **Doppeltür** (inkl. Schloss) 2 x B. 0,70 x H. 1,95 m (H. 2,54 m bei einer 1,92 m Traufhöhe),
- > einer **Einzeltür** (inkl. Schloss) auf der Giebelseite Ihrer Wahl B. 1,00 x H. 1,95 m,
- > **8 bis 16 Fenstern** je nach Länge des Gewächshauses (inkl. Teleskop-Spindel an den Dachfenstern und einer Handkurbel).


| BREITE | LÄNGE | FLÄCHE | FENSTER | | FIRSTHÖHE 2,70 M (TRAUFGHÖHE 1,52 M) | FIRSTHÖHE 3,10 M (TRAUFGHÖHE 1,92 M) |
|--------|--------|----------------------|---------|------|---|---|
| | | | DACH | WAND | ART.-NR. H.40CM MAUER/ ALU H.87CM MAUER / ALU | ART.-NR. H.40CM MAUER/ ALU H.87CM MAUER / ALU |
| 5,60 m | 3,80 m | 21,20 m ² | 4 | 4 | 605496 / 605486 364262 / 364257 | 650198 / 650192 650202 / 650194 |
| | 4,55 m | 25,50 m ² | 6 | 6 | 605497 / 605487 364263 / 364259 | 650199 / 608753 650203 / 650195 |
| | 5,30 m | 29,70 m ² | 8 | 8 | 605498 / 605488 364264 / 364260 | 650200 / 650193 650204 / 650196 |
| | 6,05 m | 33,90 m ² | 8 | 8 | 605499 / 605489 364265 / 364261 | 650201 / 608499 650205 / 650197 |

| BREITE | LÄNGE | FLÄCHE | FENSTER | | FIRSTHÖHE 2,90 M (TRAUFGHÖHE 1,52 M) |
|--------|--------|----------------------|---------|------|---|
| | | | DACH | WAND | ART.-NR. H.40CM MAUER/ ALU H.87CM MAUER / ALU |
| 7,40 m | 3,80 m | 28,10 m ² | 4 | 4 | 605500 / 605491 605508 / 605504 |
| | 4,55 m | 33,60 m ² | 6 | 6 | 605501 / 605492 605509 / 605505 |
| | 5,30 m | 39,20 m ² | 8 | 8 | 605502 / 605493 605510 / 605506 |
| | 6,05 m | 44,70 m ² | 8 | 8 | 605503 / 605494 605511 / 605507 |

OPTIONEN detailliert auf den Seiten 38 bis 41.



33,90 m² - 6,05 x 5,60 x H. 2,70 m - Signalschwarz RAL 9004 sandgestrahlt



42,30 m² - 7,55 x 5,60 x H. 2,70 m - Kieselgrau RAL 7032 sandgestrahlt



67,80 m² - 12,10 x 5,60 x H. 2,70 m - Signalschwarz RAL 9004 sandgestrahlt



59,00 m² - 10,55 x 5,60 x H. 2,70 m - Nussbraun RAL 8011 sandgestrahlt

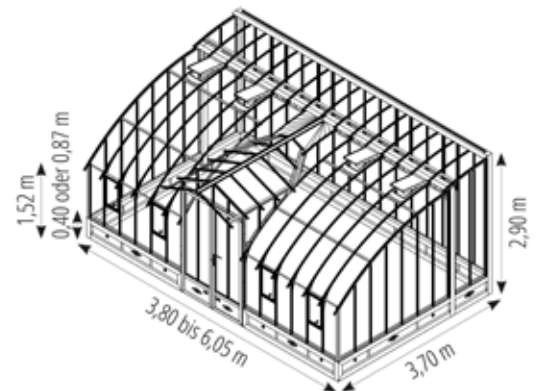
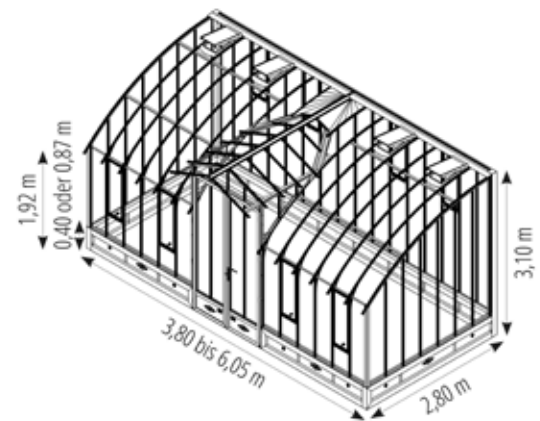
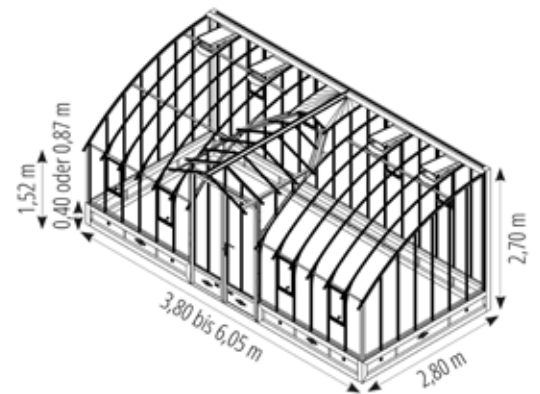


GEWÄCHSHAUS MIRABEAU

Mit seiner verglasten Rückwand findet das Mirabeau-Gewächshaus mit einem Aluminium- oder Mauersockel seinen Platz in Ihrem Garten.

Dieses Gewächshaus mit einer Doppeltür und einer Dachgaube besticht durch seine Eleganz und sein Design, das sich am Charme früherer Gewächshäuser orientiert.

Das Gewächshaus Montesquieu (Seite 27) bietet eine ähnliche Ästhetik, angelhnt an einer Wand.



FABRIQUÉ
EN
FRANCE

124
PRODUITS
FABRIQUÉS
EN FRANCE

La Grande
Exposition
du Fabriqué
en France

Palais de l'Élysée
1^{er} et 2 juillet 2023



10,60 m² - 3,80 x 2,80 x H. 2,70 m - Stein YAZD 2525 sandgestrahlt



14,80 m² - 5,30 x 2,80 x H. 2,70 m - RAL 7032 sandgestrahlt



14,80 m² - 5,30 x 2,80 x H. 2,70 m - Tannengrün RAL 6009 sandgestrahlt



14,80 m² - 5,30 x 2,80 x H. 2,70 m - RAL 6009 sandgestrahlt



Schattierungsanlage (Option)

GEWÄCHSHAUS MIRABEAU



14,80 m² - 5,30 x 2,80 x H. 2,70 m - Granitgrau RAL 7026 sandgestrahlt

Das Mirabeau Gewächshaus ist auf einer Mauer oder einem Aluminiumsockel mit einer Höhe von **40 oder 87 cm** erhältlich. Mit einer Breite von **2,80 oder 3,70 m** ist es in 4 Längen, von **3,80 bis 6,05 m**, und mit einer Firsthöhe von **2,70, 2,90 oder 3,10 m** erhältlich.
Weitere Längen auf Anfrage.

Lieferung : 8 bis 10 Wochen, je nach Farbe und Optionen

Die Gewächshäuser Amboise sind ausgestattet mit:

- > einer **Aluminium-Konstruktion**, lackiert in der Farbe Ihrer Wahl,
- > **4 mm Sicherheitsglas** an den Wänden und dem Dach,
- > einer **Dachgaube** an der Fassade mit **Doppeltür** (inkl. Schloss) 2 x B. 0,70 x H. 1,95 m (H. 2,54 m bei einer 1,92 m Traufhöhe),
- > **6 bis 12 Fenstern** je nach Länge des Gewächshauses (inkl. Teleskop-Spindel an den Dachfenstern und einer Handkurbel).

| BREITE | LÄNGE | FLÄCHE | FENSTER | | FIRSTHÖHE 2,70 M (TRAUFGHÖHE 1,52 M) | FIRSTHÖHE 3,10 M (TRAUFGHÖHE 1,92 M) |
|--------|--------|----------------------|---------|------|---|---|
| | | | DACH | WAND | ART.-NR. | ART.-NR. |
| | | | | | H.40CM MAUER/ ALU H.87CM MAUER / ALU | H.40CM MAUER/ ALU H.87CM MAUER / ALU |
| 2,80 m | 3,80 m | 10,60 m ² | 4 | 2 | 605574 / 605516 797663 / 364614 | 650214 / 650206 650218 / 650210 |
| | 4,55 m | 12,70 m ² | 4 | 2 | 605575 / 605517 364245 / 364615 | 650215 / 650207 650219 / 650211 |
| | 5,30 m | 14,80 m ² | 8 | 4 | 605576 / 605518 364248 / 364252 | 650216 / 650208 650220 / 650212 |
| | 6,05 m | 16,90 m ² | 8 | 4 | 605577 / 605519 797664 / 364243 | 650217 / 650209 650221 / 650213 |

| BREITE | LÄNGE | FLÄCHE | FENSTER | | FIRSTHÖHE 2,90 M (TRAUFGHÖHE 1,52 M) |
|--------|--------|----------------------|---------|------|---|
| | | | DACH | WAND | ART.-NR. |
| | | | | | H.40CM MAUER/ ALU H.87CM MAUER / ALU |
| 3,70 m | 3,80 m | 14,00 m ² | 4 | 2 | 605578 / 605512 605582 / 605570 |
| | 4,55 m | 16,80 m ² | 4 | 2 | 605579 / 605513 605583 / 605571 |
| | 5,30 m | 19,60 m ² | 8 | 4 | 605580 / 605514 605584 / 605572 |
| | 6,05 m | 22,30 m ² | 8 | 4 | 605581 / 605515 605585 / 605573 |

OPTIONEN detailliert auf den Seiten 38 bis 41.

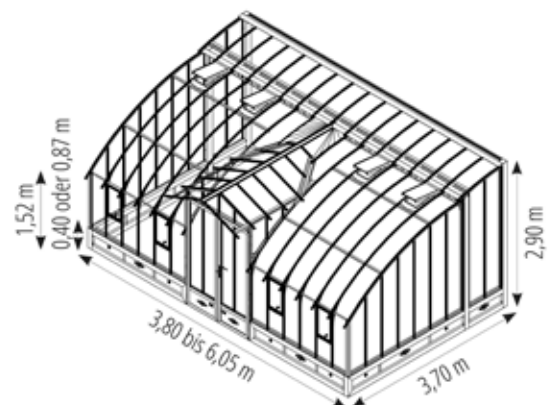


GEWÄCHSHAUS MONTESQUIEU

Mit dem Gewächshaus Montesquieu, das auf einem Aluminiumsockel oder einer Mauer an Ihr Haus angebaut wird, können Sie einen prachtvollen Eingang schaffen und Ihre Fassade elegant verkleiden.

Mit einer Doppeltür und Dachgaube ausgestattet ist dieses Gewächshaus elegant und prestigeträchtig, mit einem Design welches am Charme früherer Gewächshäuser orientiert.

Das Gewächshaus Mirabeau (Seite 23) bietet eine ähnliche Ästhetik mit einer verglasten Rückwand.





19,05 m² - 6,80 x 2,80 x H. 2,70 m - Anthrazitgrau RAL 7016 sandgestrahlt



12,70 m² - 4,55 x 2,80 x H. 2,70 m - RAL 7045 sandgestrahlt



21,15 m² - 7,55 x 2,80 x H. 2,70 m - Nussbraun RAL 8011 sandgestrahlt



12,70 m² - 4,55 x 2,80 x H. 2,70 m - RAL 7016 sandgestrahlt



12,70 m² - 4,55 x 2,80 x H. 2,70 m - RAL 7032 sandgestrahlt

GEWÄCHSHAUS MONTESQUIEU



14,80 m² - 5,30 x 2,80 x H. 2,70 m - Olivgrau RAL 7002 sandgestrahlt

Das Montesquieu Gewächshaus ist auf einer Mauer oder einem Aluminiumsockel mit einer Höhe von **40 oder 87 cm** erhältlich. Mit einer Breite von **2,80 oder 3,70 m** ist es in 4 Längen, von **3,80 bis 6,05 m**, und mit einer Firsthöhe von **2,70, 2,90 oder 3,10 m** erhältlich.
Weitere Längen auf Anfrage.

Lieferung : 8 bis 10 Wochen, je nach Farbe und Optionen

Die Montesquieu Gewächshäuser sind ausgestattet mit:

- > einer **Aluminium-Konstruktion**, lackiert in der Farbe Ihrer Wahl,
- > **4 mm Sicherheitsglas** an den Wänden und dem Dach,
- > einer **Dachgaube** an der Fassade mit **Doppeltür** (inkl. Schloss) 2 x B. 0,70 x H. 1,95 m (H. 2,54 m bei einer 1,92 m Traufhöhe),
- > **4 bis 8 Fenstern** je nach Länge des Gewächshauses (inkl. Teleskop-Spindel an den Dachfenstern und einer Handkurbel).

| BREITE | LÄNGE | FLÄCHE | FENSTER | | FIRSTHÖHE 2,70 M (TRAUFHÖHE 1,52 M) | FIRSTHÖHE 3,10 M (TRAUFHÖHE 1,92 M) |
|--------|--------|----------------------|---------|------|---|---|
| | | | DACH | WAND | ART.-NR. H.40CM MAUER/ ALU H.87CM MAUER / ALU | ART.-NR. H.40CM MAUER/ ALU H.87CM MAUER / ALU |
| 2,80 m | 3,80 m | 10,60 m ² | 2 | 2 | 605599 / 605586 797665 / 364251 | 650230 / 650222 650234 / 650226 |
| | 4,55 m | 12,70 m ² | 2 | 2 | 605600 / 605587 364254 / 364616 | 650231 / 650223 650235 / 650227 |
| | 5,30 m | 14,80 m ² | 4 | 4 | 604940 / 605588 364255 / 364242 | 650232 / 650224 650236 / 650228 |
| | 6,05 m | 16,90 m ² | 4 | 4 | 605160 / 605589 364256 / 364249 | 650233 / 650225 650237 / 650229 |

| BREITE | LÄNGE | FLÄCHE | FENSTER | | FIRSTHÖHE 2,90 M (TRAUFHÖHE 1,52 M) |
|--------|--------|----------------------|---------|------|---|
| | | | DACH | WAND | ART.-NR. H.40CM MAUER/ ALU H.87CM MAUER / ALU |
| 3,70 m | 3,80 m | 14,00 m ² | 2 | 2 | 605605 / 605590 605712 / 605594 |
| | 4,55 m | 16,80 m ² | 2 | 2 | 605606 / 605591 605713 / 605595 |
| | 5,30 m | 19,60 m ² | 4 | 4 | 605710 / 605592 605714 / 605596 |
| | 6,05 m | 22,30 m ² | 4 | 4 | 605711 / 605593 605715 / 605597 |

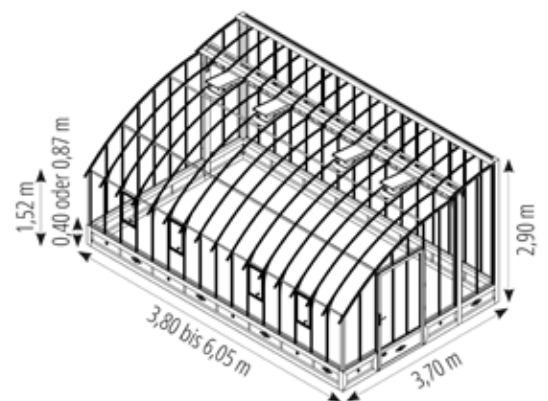
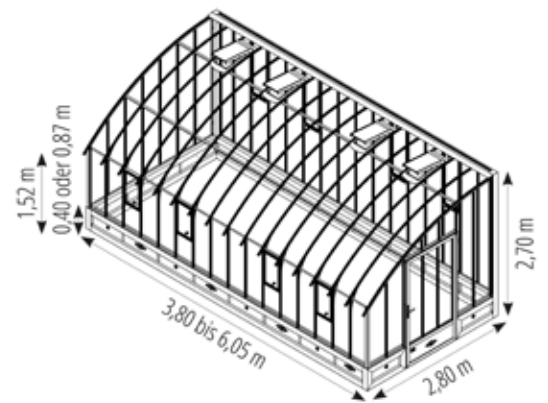
OPTIONEN detailliert auf den Seiten 38 bis 41.



GEWÄCHSHAUS VERSAILLES

Mit seiner verglasten Rückwand lässt sich das Gewächshaus Versailles in Ihrem Garten auf einem Aluminiumsockel oder einer Mauer aufstellen. Dieses schlichte und elegante Gewächshaus mit rundem Dach ist ein charmanter Blickfang in Ihrem Garten.

Das Gewächshaus Chambord (Seite 35) bietet ein ähnliches Design und lehnt sich an eine Wand an.





10,60 m² - 3,80 x 2,80 x H. 2,70 m - Signalschwarz RAL 9004 sandgestrahlt



16,90 m² - 6,05 x 2,80 x H. 2,70 m - Blau RAL 2700 sandgestrahlt



16,90 m² - 6,05 x 2,80 x H. 2,70 m - RAL 2700 sandgestrahlt

GEWÄCHSHAUS VERSAILLES



16,90 m² - 6,05 x 2,80 x H. 2,70 m - Blau RAL 2700 sandgestrahlt

Das Versailles Gewächshaus ist auf einer Mauer oder einem Aluminiumsockel mit einer Höhe von **40 oder 87 cm** erhältlich. Mit einer Breite von **2,80 oder 3,70 m** ist es in 4 Längen, von **3,80 bis 6,05 m**, und mit einer Firsthöhe von **2,70, 2,90 oder 3,10 m** erhältlich.
Weitere Längen auf Anfrage.

Lieferung : 8 bis 10 Wochen, je nach Farbe und Optionen

Die Versailles Gewächshäuser sind ausgestattet mit:

- > einer **Aluminium-Konstruktion**, lackiert in der Farbe Ihrer Wahl
- > **4 mm Sicherheitsglas** an den Wänden und dem Dach
- > einer **Einzeltür** an der Giebelseite Ihrer Wahl (inkl. Schloss) B. 1,00 x H. 1,95 m,
- > **6 bis 12 Fenstern** je nach Länge des Gewächshauses (inkl. Teleskop-Spindel an den Dachfenstern und einer Handkurbel).

| BREITE | LÄNGE | FLÄCHE | FENSTER | | FIRSTHÖHE 2,70 M (TRAUFHÖHE 1,52 M) | FIRSTHÖHE 3,10 M (TRAUFHÖHE 1,92 M) |
|--------|--------|----------------------|---------|------|---|---|
| | | | DACH | WAND | ART.-NR. | ART.-NR. |
| | | | | | H.40CM MAUER/ ALU H.87CM MAUER / ALU | H.40CM MAUER/ ALU H.87CM MAUER / ALU |
| 2,80 m | 3,80 m | 10,60 m ² | 4 | 2 | 605729 / 605716 364232 / 364215 | 650246 / 650238 650250 / 650242 |
| | 4,55 m | 12,70 m ² | 6 | 4 | 605730 / 605717 364233 / 364218 | 650247 / 650239 650251 / 650243 |
| | 5,30 m | 14,80 m ² | 8 | 4 | 605732 / 605718 797666 / 364222 | 650248 / 650240 650252 / 650244 |
| | 6,05 m | 16,90 m ² | 8 | 4 | 605733 / 605719 364617 / 364230 | 650249 / 650241 650253 / 650245 |
| BREITE | LÄNGE | FLÄCHE | FENSTER | | FIRSTHÖHE 2,90 M (TRAUFHÖHE 1,52 M) | |
| | | | DACH | WAND | ART.-NR. | |
| | | | | | H.40CM MAUER/ ALU H.87CM MAUER / ALU | |
| 3,70 m | 3,80 m | 14,00 m ² | 4 | 2 | 605734 / 605720 605745 / 605724 | |
| | 4,55 m | 16,80 m ² | 6 | 4 | 605735 / 605721 605746 / 605725 | |
| | 5,30 m | 19,60 m ² | 8 | 4 | 605736 / 605722 605747 / 605726 | |
| | 6,05 m | 22,30 m ² | 8 | 4 | 605737 / 605723 605748 / 605727 | |

OPTIONEN detailliert auf den Seiten 38 bis 41.

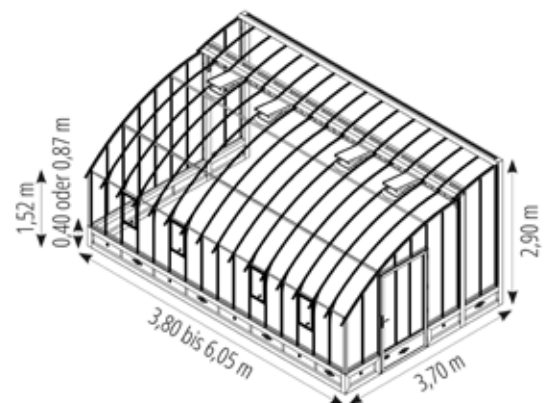
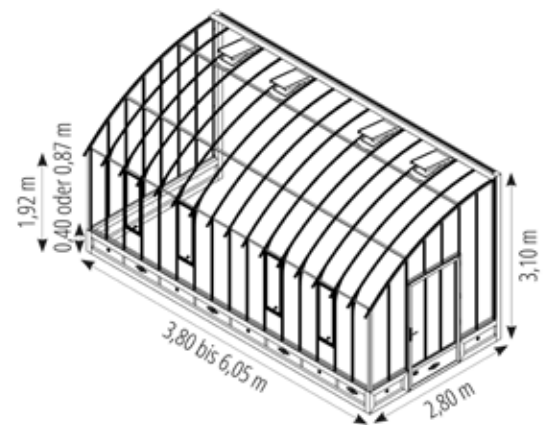


GEWÄCHSHAUS CHAMBORD

An Ihr Haus angebaut, auf einem Aluminiumsockel oder auf einer Mauer, bietet Ihnen das Gewächshaus Chambord einen charmanten Wintergarten.

Dieses schlichte und elegante Gewächshaus mit rundem Dach ist mit einer Seitentür ausgestattet.

Das Gewächshaus Versailles (Seite 31) bietet ein ähnliches Design mit einer verglasten Rückwand.





22,30 m² - 6,05 x 3,70 x H. 2,90 m - Signalschwarz RAL 9004 sandgestrahlt



12,70 m² - 4,55 x 2,80 x H. 2,70 m - RAL 9004 sandgestrahlt



12,70 m² - 4,55 x 2,80 x H. 2,70 m - Signalschwarz RAL 9004 sandgestrahlt



16,90 m² - 6,05 x 2,80 x H. 2,70 m - Tannengrün RAL 6009 sandgestrahlt



16,90 m² - 6,05 x 2,80 x H. 2,70 m - RAL 3011 sandgestrahlt

GEWÄCHSHAUS CHAMBORD



23,20 m² - 8,30 x 2,80 x H. 2,70 m - Signalweiß RAL 9003 sandgestrahlt

Das Chambord Gewächshaus ist auf einer Mauer oder einem Aluminiumsockel mit einer Höhe von **40 oder 87 cm** erhältlich. Mit einer Breite von **2,80 oder 3,70 m** ist es in 4 Längen, von **3,80 bis 6,05 m**, und mit einer Firsthöhe von **2,70, 2,90 oder 3,10 m** erhältlich.
Weitere Längen auf Anfrage.

Lieferung : 8 bis 10 Wochen, je nach Farbe und Optionen

Die Versailles Gewächshäuser sind ausgestattet mit:

- > einer **Aluminium-Konstruktion**, lackiert in der Farbe Ihrer Wahl
- > **4 mm Sicherheitsglas** an den Wänden und dem Dach
- > einer **Einzeltür** an der Giebelseite Ihrer Wahl (inkl. Schloss) B. 1,00 x H. 1,95 m,
- > **4 bis 8 Fenstern** je nach Länge des Gewächshauses (inkl. Teleskop-Spindel an den Dachfenstern und einer Handkurbel).

| BREITE | LÄNGE | FLÄCHE | FENSTER | | FIRSTHÖHE 2,70 M (TRAUFHÖHE 1,52 M) | FIRSTHÖHE 3,10 M (TRAUFHÖHE 1,92 M) |
|--------|--------|----------------------|---------|------|---|---|
| | | | DACH | WAND | ART.-NR. | ART.-NR. |
| | | | | | H.40CM MAUER/ ALU H.87CM MAUER / ALU | H.40CM MAUER/ ALU H.87CM MAUER / ALU |
| 2,80 m | 3,80 m | 10,60 m ² | 2 | 2 | 605480 / 605749 364216 / 364214 | 650262 / 650254 650266 / 650258 |
| | 4,55 m | 12,70 m ² | 4 | 4 | 605758 / 605750 364219 / 364217 | 650263 / 650255 650267 / 650259 |
| | 5,30 m | 14,80 m ² | 4 | 4 | 605759 / 605314 364223 / 364221 | 650264 / 650256 650268 / 650260 |
| | 6,05 m | 16,90 m ² | 4 | 4 | 605760 / 605752 364618 / 364226 | 650265 / 650257 650269 / 650261 |

| BREITE | LÄNGE | FLÄCHE | FENSTER | | FIRSTHÖHE 2,90 M (TRAUFHÖHE 1,52 M) |
|--------|--------|----------------------|---------|------|---|
| | | | DACH | WAND | ART.-NR. |
| | | | | | H.40CM MAUER/ ALU H.87CM MAUER / ALU |
| 3,70 m | 3,80 m | 14,00 m ² | 2 | 2 | 605761 / 605753 605765 / 605005 |
| | 4,55 m | 16,80 m ² | 4 | 4 | 605762 / 605754 605395 / 605755 |
| | 5,30 m | 19,60 m ² | 4 | 4 | 605763 / 605314 605766 / 605756 |
| | 6,05 m | 22,30 m ² | 4 | 4 | 605764 / 605297 605767 / 605757 |

OPTIONEN detailliert auf den Seiten 38 bis 41.

OPTIONEN & ZUBEHÖR

Schattierungsanlage

Mit einer Schattierungsanlage können Sie Ihre Blumen und Pflanzen vor der Sonne schützen (Lupeneffekt durch das Glas). Es filtert auch die UV-Strahlung der Sonne, was einen besseren Komfort für Ihre Pflanzen gewährleistet. Außerdem fördert die Schattierung eine bessere Wärmedämmung in der Nacht und im Winter, indem sie den Wärmeverlust durch das Dach verringert. Das Tuch aus 180 g/m² ist an den Enden mit zwei Zwickeln versehen, in die ein Ø 20 mm Aluminiumrohr geschoben wird. Die auf das Rohr geklippte Kunststoffführung ermöglicht es, das Tuch auf die Nylonfäden zu schieben, die je nach Modell unter dem Dachfirst oder auf Höhe der Giebelquerstrebe gespannt sind.



| BEZEICHNUNG | LÄNGE | ART.-NR. | BEZEICHNUNG | LÄNGE | ART.-NR. |
|---|--------|-----------------|--|--------|-----------------|
| Schattierungsanlage Vintage Gewächshäuser CLASSIQUE mit Dachgaube Breite 2,75 / 3,50 m | 3,05 m | 608918 / 608924 | Schattierungsanlage Vintage Gewächshäuser AMBOISE Breite 5,60 / 7,40 m | 3,80 m | 797710 / 606766 |
| | 3,80 m | 608919 / 608926 | | 4,55 m | 797711 / 606767 |
| | 4,55 m | 608920 / 608927 | | 5,30 m | 797712 / 606768 |
| | 5,30 m | 608922 / 608928 | | 6,05 m | 797713 / 606769 |
| | 6,05 m | 608923 / 608929 | | 3,80 m | 367449 / 606670 |
| Schattierungsanlage Vintage Gewächshäuser CLASSIQUE & AUTHENTIQUE Breite 2,75 / 3,50 m | 1,50 m | 797707 / 606708 | Schattierungsanlage Vintage Gewächshäuser MIRABEAU & MONTESQUIEU Breite 2,80 / 3,70 m | 4,55 m | 797371 / 606671 |
| | 2,30 m | 793502 / 606710 | | 5,30 m | 793788 / 606672 |
| | 3,05 m | 794988 / 606711 | | 6,05 m | 798355 / 606673 |
| | 3,80 m | 792466 / 606713 | Schattierungsanlage Vintage Gewächshäuser VERSAILLES & CHAMBORD Breite 2,80 / 3,70 m | 3,80 m | 798354 / 606717 |
| | 4,55 m | 792467 / 606712 | | 4,55 m | 367450 / 606718 |
| | 5,30 m | 797709 / 606714 | | 5,30 m | 367451 / 606719 |
| | 6,05 m | 792469 / 606149 | | 6,05 m | 367452 / 606720 |

Viktorianische Firstverzierung

Die Firstverzierung wird am Dachfirst Ihres Gewächshauses geschweißt, um es einen viktorianischen Stil zu verleihen. Mit lilienförmigen Zierleisten und einer Spitze an jedem Ende besteht die gesamte Firstverzierung aus Aluminiumguss, der in der Farbe Ihres Gewächshauses lackiert ist.

Wussten Sie schon? Der ursprüngliche Zweck der Firstverzierung, bevor es dekorativ war, bestand darin, zu verhindern, dass die Vögel, insbesondere Tauben, auf dem Dachfirst hocken bleiben, mit den Unannehmlichkeiten, die Sie sich vorstellen können...



| BEZEICHNUNG | LÄNGE | ART.-NR. | BEZEICHNUNG | LÄNGE | ART.-NR. |
|--|----------------------|-----------------|--|---------------|----------|
| Firstverzierung mit 3 Spitzen Vintage Gewächshäuser CLASSIQUE mit Dachgaube Breite 2,75 / 3,50 m | 3,05 + 1,38 / 1,75 m | 608904 / 608911 | CLASSIQUE & AUTHENTIQUE | 5,30 m | 792734 |
| | 3,80 + 1,38 / 1,75 m | 608905 / 608914 | | 6,05 m | 797418 |
| | 4,55 + 1,38 / 1,75 m | 608907 / 608915 | Firstverzierung mit 3 Spitzen Vintage Gewächshäuser AMBOISE, MIRABEAU & MONTESQUIEU | 3,80 + 3,11 m | 606891 |
| | 5,30 + 1,38 / 1,75 m | 608909 / 608916 | | 4,55 + 3,11 m | 606892 |
| | 6,05 + 1,38 / 1,75 m | 608910 / 608917 | | 5,30 + 3,11 m | 606894 |
| Firstverzierung mit 2 Spitzen Vintage Gewächshäuser CLASSIQUE & AUTHENTIQUE | 1,50 m | 798068 | Firstverzierung mit 2 Spitzen Vintage Gewächshäuser VERSAILLES & CHAMBORD | 6,05 + 3,11 m | 606895 |
| | 2,30 m | 798069 | | 3,80 m | 364636 |
| | 3,05 m | 994921 | | 4,55 m | 364637 |
| | 3,80 m | 364636 | | 5,30 m | 792734 |
| | 4,55 m | 364637 | | 6,05 m | 797418 |

Die zusätzlichen Türen und Dachgauben

| BEZEICHNUNG | MAßE | ART.-NR. | BEZEICHNUNG | MAßE | ART.-NR. |
|--|---------------------|----------|---|---------------------|----------|
| Tür rechts außen öffnend Türgriff links Sockel H. 40 cm | L. 1,00 x H. 1,95 m | 798537 | Dachgaube mit Doppeltür Traufhöhe 1,92 m Sockel H. 40 cm | L. 1,40 x H. 2,54 m | 650088 |
| Türgriff links Türgriff rechts Sockel H. 40 cm | L. 1,00 x H. 1,95 m | 605283 | Dachgaube mit Doppeltür Traufhöhe 1,92 m Sockel H. 87 cm | L. 1,40 x H. 2,54 m | 608936 |
| Tür rechts außen öffnend Türgriff links Sockel H. 87 cm | L. 1,00 x H. 1,95 m | 604118 | Dachgaube mit Doppeltür Classique Breite 2,75 m Sockel H. 40 cm | L. 1,40 x H. 1,95 m | 650071 |
| Tür links außen öffnend Türgriff rechts Sockel H. 87 cm | L. 1,00 x H. 1,95 m | 604119 | Dachgaube mit Doppeltür Classique Breite 2,75 m Sockel H. 87 cm | L. 1,40 x H. 1,95 m | 608666 |
| Dachgaube mit Doppeltür Traufhöhe 1,52 m Sockel H. 40 cm | L. 1,40 x H. 2,14 m | 604660 | Dachgaube mit Doppeltür Classique Breite 3,50 m Sockel H. 40 cm | L. 1,40 x H. 2,14 m | 604660 |
| Dachgaube mit Doppeltür Traufhöhe 1,52 m Sockel H. 87 cm | L. 1,40 x H. 2,14 m | 604125 | Dachgaube mit Doppeltür Classique Breite 3,50 m Sockel H. 87 cm | L. 1,40 x H. 2,14 m | 604125 |



Zusätzliche Fenster


Wand- und Dachfenster sind bei allen Vintage Gewächshäusern enthalten. Die Anzahl variiert je nach Länge des Gewächshauses. Sie haben die Möglichkeit, zusätzliche Dachfenster einzubauen. Die Dachfenster sind mit einem Teleskop-Spindel ausgestattet. Sie sorgen dafür, dass Ihr Gewächshaus die für Ihre Anpflanzungen unerlässliche Belüftung erhält.

Mit dem automatischen Fensteröffner können Sie Ihre Dachfenster automatisch öffnen und schließen, je nach Temperatur im Gewächshaus: garantierte Belüftung, auch wenn Sie nicht da sind.

| BEZEICHNUNG | MAßE | ART.-NR. |
|---|---------------------|----------|
| Wandfenster (Vorderseite) | L. 0,35 x H. 0,63 m | 604122 |
| Wandfenster (Rückseite) | L. 0,35 x H. 1,00 m | 604123 |
| Wandfenster für die Gewächshäuser mit 1,92 m Traufhöhe und 87 cm Sockelhöhe | L. 0,35 x H. 0,95 m | 608955 |
| Dachfenster für Gewächshäuser mit gebogenem Dach | L. 0,40 x H. 0,60 m | 650034 |
| Dachfenster für die Gewächshäuser Classique & Authentique | L. 0,40 x H. 0,60 m | 608451 |
| Automatischer Fensteröffner für Dachfenster | / | 609566 |



Dachfenster mit Teleskop-Spindel



Dachfenster mit automatischem Öffner

OPTIONEN & ZUBEHÖR

Regale und Kästen

Die Regale und Anzuchtkästen aus Aluminium, die in der Farbe Ihres Gewächshauses lackiert sind, werden an den Profilen oder an der Wand an der gewünschten Stelle befestigt. So sparen Sie Platz und behalten die Bodenfläche bei.

In den Regalen können Sie Ihre Jungpflanzen, Werkzeuge, Blumentöpfe, etc. aufbewahren.

Mit den Kästen gewinnen Sie einen hohen Arbeitsbereich, der sich ideal zum Umtopfen, für Aussaaten, Stecklinge, etc. eignet. Sie können mehrere 0,73 m große Kästen nebeneinander aufstellen, um Ihre Arbeitsfläche zu vergrößern.

Um die Handhabung zu erleichtern, werden die Kästen mit zwei Griffen geliefert, die an jedem Ende befestigt werden können.

Mit dem abnehmbaren Boden kann das eingefüllte Wasser abtropfen, wodurch ein Übermaß an Wasser und die Entwicklung von Schädlingen vermieden wird.

Maximales Ladegewicht: 10 kg.

| BEZEICHNUNG | MAßE | ART.-NR. |
|---|------------|----------|
| Regal 25 cm | 25 x 73 cm | 798300 |
| Regal 50 cm | 50 x 73 cm | 798301 |
| Anzuchtkasten 73 cm mit abnehmbarem Boden | 73 x 50 cm | 797823 |
| Anzuchtkasten 73 cm mit wasserdichtem Boden | 73 x 50 cm | 798357 |



Tische

Diese Tische erleichtern die Einrichtung Ihres Gewächshauses. Sie sind ideal, um die Fläche für die Aufbewahrung und Aufzucht Ihrer Pflanzen zu vergrößern.

| BEZEICHNUNG | MAßE | ART.-NR. |
|----------------------------------|----------------------------|----------|
| Zwei-Platten-Tisch | L. 120 x l. 54 x H. 80 cm | 650130 |
| Zwei-Platten-Tisch mit Übertisch | L. 120 x l. 54 x H. 120 cm | 650131 |

Gartenwagen

Auf diesem Wagen können Sie Werkzeuge ablegen und Ihre Pflanzen vorbereiten. Dank seiner 4 Rollen kann er Sie überall hinbegleiten.

Aus Aluminium mit einer Stärke von 2 mm.
Mit 4 Rollen, davon 2 mit Bremsen.

Maße: L. 72 x B. 59 x H. 76 cm



| BEZEICHNUNG | ART.-NR. |
|-------------|----------|
| Gartenwagen | 606760 |



Teleskop-Spindel für Dachfenster und seine Kurbel

Eine "endlose" Schraube, die das Öffnen und Schließen des Dachfensters ermöglicht (identisch mit dem System von manuellen Rollläden).

Funktioniert mit einer Kurbel.

| BEZEICHNUNG | ART.-NR. |
|------------------|----------|
| Teleskop-Spindel | 366678 |
| Handkurbel | 366681 |

Aufhängehaken

Die Aufhängehaken werden auf eine Hammerkopfschraube geschraubt, die in die Profilnut geschoben wird, um ein Bewässerungssystem, ein Werkzeug, einen Schlüsselbund, eine Wachstumslampe oder sogar Pflanzen aufzuhängen. Schnüre können anstelle von klassischen Pflöcken installiert werden.

An diesen Schnüren können Sie die Stängel von Tomaten (oder anderen Pflanzungen) führen und aufwickeln, während sie wachsen.

Beutel mit 10 Haken mit Hammerkopfschrauben und Muttern. Innendurchmesser des Hakens: 10 mm. Maximales Ladegewicht: 10 kg.



| BEZEICHNUNG | ART.-NR. |
|--------------------------|----------|
| Set mit 10 Aufhängehaken | 364949 |



Aluminiumdachziegel für Abzugsrohre

Wenn Sie in Ihrem Gewächshaus einen Heizofen installieren möchten, können Sie das Abzugsrohr durch einen Aluminiumdachziegel führen, der in der Farbe Ihres Gewächshauses lackiert ist. Bitte geben Sie bei Ihrer Bestellung den Durchmesser des Rohrs an.

| BEZEICHNUNG | ART.-NR. |
|----------------------------------|----------|
| Aluminiumdachziegel | 605982 |
| Aluminiumdachziegel mit Außenhut | 608957 |

IHR GEWÄCHSHAUS WIRD ZU IHNEN NACH HAUSE GELIEFERT

Ihr LAMS-Gewächshaus und seine Verglasung werden in einer Holzkiste und Glasstaffelei geliefert, die von unserem Teams entworfen und hergestellt wurden, um die besten Transportbedingungen zu gewährleisten.

Paket 1 : Eine Holzkiste, die die gesamte Aluminiumstruktur Ihres Gewächshauses, die Dichtungsprofile und die Schrauben enthält (die Kiste ist 60 cm breit, 60 cm hoch und die Länge entspricht der Ihres Gewächshauses).

Paket 2 : Eine Glasstaffelei mit der gesamten Verglasung (Abmessungen: L. 2,00 x B. 0,80 m).

Die Holzkiste und Glasstaffelei sind aus Douglasie gefertigt, einem Holz der Dauerhaftigkeitsklasse III. Es handelt sich um ein natürliches, unbehandeltes und widerstandsfähiges Holz, aus dem Sie Gemüsebeete, Insektenhotels etc. bauen können (siehe unsere Broschüre über das Upcycling).

Die Lieferung Ihres Gewächshauses zu Ihnen nach Hause erfolgt mit einem LKW, der mit einem Mitnahmestapler ausgestattet ist. Darum werden Sie bei der Bestellung gebeten, uns die Erreichbarkeit der Lieferadresse anzugeben. Das Besondere an diesen Staplern ist, dass sie von der Seite eingefahren werden können, da die Räder des Staplers im 45°-Winkel weggeklappt werden (siehe Video).

Um den Liefertermin Ihres Gewächshauses zu vereinbaren, setzt sich der Spediteur 2 Tage vor der Lieferung mit Ihnen in Verbindung. Der Fahrer kontaktiert Sie noch einmal eine Stunde vor der Lieferung.



Video Mitnahmestapler

DAS UPCYCLING IHRER GEWÄCHSHAUS-HOLZKISTE UND GLASSTAFFELEI!

Eine Broschüre mit Vorschlägen ist Ihrer Montageanleitung beigelegt. Darin finden Sie einige unserer Ideen, von den einfachsten bis hin zu den ausgefallensten. Zögern Sie nicht, uns Ihre Vorschläge und Fotos an kontakt@gewaechshaus-lams.com zu schicken.



Broschüre mit Ihrem
Gewächshaus geliefert



Die Anfertigung eines Kunden mit einer Glasstaffelei



Mitzubringende Ausrüstung : Handschuhe zum Schutz vor Splintern und Nägeln, ein Brecheisen zum Trennen der Bretter, ein Vorschlaghammer, eine Säge, eine Zange zum Entfernen der Nägel, eine Zange zum Schneiden der Nägel, ein Schraubenzieher, Schrauben.

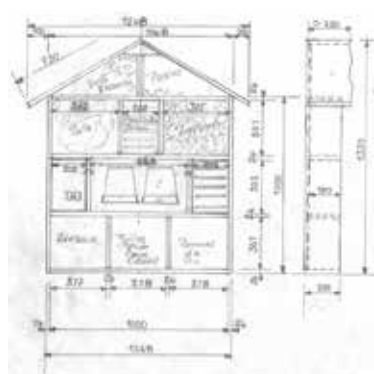
WAS IST UPCYCLING?

Wir alle sind bestrebt zu recyceln, also eine Ware wieder in den Produktionskreislauf einzuführen, aus dem es stammt. Das Upcycling ist ein anspruchsvolleres Recyclingkonzept. Es handelt sich um die Weiternutzung von Abfallstoffen oder gebrauchten Gegenständen durch Umwandlung in neue Materialien bzw. Waren.

Gemüsebeete und Komposter

Das Internet ist voller Ideen für die Anlage von Gemüsebeeten aller Art und für jeden Kenntnisstand im Heimwerken. Hier sehen Sie eine einfache Methode, Ihre Erdbeerpflanzen zu zähmen, damit sie es sich im Garten nicht zu bequem machen.

Oder kompostieren Sie Ihre Abfälle in Ihrer recycelten Holztonne. Achtung: Stellen Sie keinen Boden unter Ihren Behälter. Es sollte auf den Boden gelegt werden, um die Ansiedlung von Regenwürmern und anderen Nutzinsekten zu fördern.



Ein Insektenhotel

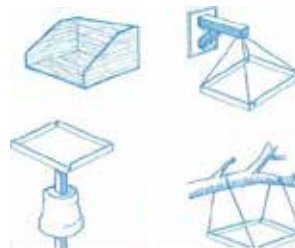
Wo soll Ihr Insektenhaus aufgestellt werden?

Es ist wichtig, alle Arten von Insekten in Ihrem Garten zu locken: Ein vielfältiger Garten ist ein gesunder Garten. Erhöhen Sie Ihr Insektenhaus, um es vor Feuchtigkeit zu schützen, und stellen Sie es mit dem Rücken zum Wind auf, vorzugsweise in Richtung Süd/Südosten. Ihr Insektenhotel findet seinen besten Platz in der Nähe Ihrer Blumenbeete oder in Ihrem Gemüsegarten, etwas abseits von Ihren Gehwegen.

Vogelfütterung

Essen auf dem «Silbertablett»

Die Abmessungen dieses Tablett's können variieren. Achten Sie jedoch darauf, dass die Ränder nicht zu hoch sind (maximal 2 cm). Bohren Sie ein paar Löcher in den Boden, damit das Regenwasser abfließen kann.



Regale für Ihre Pflanzen, ein Schaukasten in Ihrem Gewächshaus!

Sie basteln gerne und sind ein Experte für die Wiedergewinnung von Materialien? Hier sehen Sie Beispiele, wie eine Glasstaffelei und Holzreste wiederverwendet werden können.





IHR HÄNDLER

Gewächshausplaza

Die Gewächshaus-Spezialisten

Ausstellung Niedersachsen (A2 Abfahrt Auetal)

Kapellenweg 4 | 31749 Rehren

Tel. +49 (0) 5152 788 0099


hallo@gewaechshausplaza.de

www.gewaechshausplaza.de



Französisches Design seit 1993

WWW.GEWAECHSHAUS-LAMS.DE



Gestaltung: DOVIRIS - Fotos: DOVIRIS, ChezNousCampagne, Franck Schmitt - Fotos und Illustrationen sind nicht vertraglich bindend. Vorschläge für die Präsentation.

Änderungen sind ohne vorherige Ankündigung möglich. Aufgrund von Drucktechniken kann es zu leichten Farbabweichungen gegenüber der tatsächlichen Farbe des Produkts kommen. Preise inkl. MwSt. gültig am 1. Januar 2025.

Gedruckt von IFORMA, 11 bis rue du Carbouney, ZI de la Mouline, BP106, 33564 CARBON BLANC Cedex.

Serres LAMS, eine Marke der Firma DOVIRIS mit Sitz in 43 Avenue Georges Clémenceau 85120 LA CHÂTAIGNERAIE, Tel.: 02.51.69.68.66

Eingetragen im Handelsregister von Niort unter der Nr. 833 664 196 - MwSt.: FR 84 833 664 196.

Achtung! Denken Sie daran, dass dieser Katalog vollständig recycelbar ist. Bitte werfen Sie ihn nicht auf die öffentliche Straße.