

**Robinsons**
ALUMINIUM GREENHOUSES
75 Years of Greenhouses



www.robinsongreenhouses.co.uk



Made in the United Kingdom

🇬🇧 Introduction to Robinsons

For over 75 years Robinsons have been at the forefront of the greenhouse world being renowned for their strength, precision engineering and practical features.

Started in 1947 the company is based in Staffordshire, in the central region of the UK. The Aluminium raw material is also extruded in the UK.

🇫🇷 Introduction à Robinsons

Depuis plus de 75 ans, Robinsons est à l'avant-garde du monde des serres, réputé pour sa robustesse, son ingénierie de précision et ses fonctionnalités pratiques.

Fondée en 1947, l'entreprise est située dans le Staffordshire, dans la région centrale du Royaume-Uni. La matière première, l'aluminium, est également extrudée au Royaume-Uni.

🇳🇱 Introductie tot Robinsons

Al meer dan 75 jaar is Robinsons toonaangevend in de wereld van kassen, bekend om hun sterkte, precisie-engineering en praktische functies.

Opgericht in 1947 is het bedrijf gevestigd in Staffordshire, in de centrale regio van het Verenigd Koninkrijk. Het aluminium basismateriaal wordt ook in het Verenigd Koninkrijk geëxtrudeerd.

🇩🇪 Einführung in Robinsons

Seit über 75 Jahren steht Robinsons an der Spitze der Welt der Gewächshäuser und ist bekannt für seine Stärke, präzise Ingenieurskunst und praktischen Funktionen.

Gegründet im Jahr 1947, hat das Unternehmen seinen Sitz in Staffordshire, in der zentralen Region des Vereinigten Königreichs. Das Rohmaterial Aluminium wird ebenfalls im Vereinigten Königreich extrudiert.

🇳🇴 Introduksjon til Robinsons

I over 75 år har Robinsons vært i fronten av drivhusverdenen, kjent for sin styrke, presisjonsteknikk og praktiske funksjoner.

Selskapet ble startet i 1947 og har base i Staffordshire, i den sentrale delen av Storbritannia. Råmaterialet aluminium blir også ekstrudert i Storbritannia.

🇫🇮 Esittely Robinsonsille

Jo yli 75 vuoden ajan Robinsons on ollut kasvihuonemaailman eturintamassa, tunnettu kestävyystään, tarkasta insinööriyöstään ja käytännöllisistä ominaisuuksistaan..

Yritys perustettiin vuonna 1947 ja sen kotipaikka on Staffordshiressä, Iso-Britannian keskiosassa. Raaka-aine, alumiini, puristetaan myös Isonsa-Britanniassa.



Rosette model shown in Light Bronze | Modèle Rosette présenté en bronze clair | Rosette-model weergegeven in lichtbrons
Rosettenmodell in Lichtbronze dargestellt | Rosettmodell vist i lys bronse | Rosettimalli esitetty vaaleassa pronssissa

🇬🇧 What makes Robinsons so strong...

Box Section - Our glazing bars give a sturdier frame which is particularly resistant to twist - vital for strength in windy conditions.

Frame - More aluminium is used in the frames and clever design adds to the strength.

Glazing - Tried and tested for over 20 years, the screwed in capping means it is almost impossible for the glass to blow out.

Toughened Safety Glass - Supplied in large 4mm panes for rigidity but which disintegrates into hundreds of small pieces, reducing the chance of injury.

🇫🇷 Ce qui rend Robinsons si solide...

Barres de Vitrage à Section Carrée - Ces barres offrent un cadre plus robuste, conçu pour résister à la torsion, ce qui est crucial pour maintenir la solidité par temps venteux.

Conception de Cadre Améliorée - Plus d'aluminium est utilisé dans les cadres, et le design est optimisé pour une solidité accrue, garantissant durabilité et résistance.

Vitrage Sécurisé - Avec plus de 20 ans de performances éprouvées, le système de fixation par vis assure que le verre reste fermement en place, même dans des conditions extrêmes, rendant presque impossible son expulsion.

Verre de Sécurité Trempé - Fournis en grandes plaques rigides de 4 mm, ces vitrages offrent une rigidité structurelle tout en priorisant la sécurité. En cas de bris, ils se désintègrent en petits morceaux émoussés, réduisant ainsi le risque de blessure.

🇳🇱 Wat maakt Robinsons zo sterk...

Boxprofiel Glazuurstaven - Deze staven zorgen voor een steviger frame dat bestand is tegen verdraaiing, wat essentieel is voor stevigheid bij winderige omstandigheden.

Verbeterd Frameontwerp - Er wordt meer aluminium gebruikt in de frames, en het ontwerp is geoptimaliseerd voor extra stevigheid, wat duurzaamheid en robuustheid garandeert.

Veilige Beglazing - Met meer dan 20 jaar bewezen prestaties zorgt het geschroefde kappingssysteem ervoor dat het glas stevig op zijn plaats blijft, zelfs onder extreme omstandigheden, waardoor het vrijwel onmogelijk is dat het glas eruit waait.

Gehard Veiligheidsglas - Geleverd in grote, stijve panelen van 4 mm, biedt dit glas structurele stevigheid en veiligheid. Bij breuk valt het uiteen in kleine, botte stukjes, waardoor het risico op letsel wordt verminderd.

🇩🇪 Was macht Robinsons so stark...

Profilierte Verglasungsleisten - Diese sorgen für einen stabileren Rahmen, der gegen Verdrehen resistent ist – entscheidend für die Stabilität bei windigen Bedingungen.

Verstärktes Rahmendesign - Es wird mehr Aluminium in den Rahmen verwendet, und das Design ist für zusätzliche Stabilität optimiert, was Langlebigkeit und Widerstandsfähigkeit gewährleistet.

Sichere Verglasung - Mit über 20 Jahren bewährter Leistung sorgt das verschraubte Abdecksystem dafür, dass das Glas fest an seinem Platz bleibt, selbst unter extremen Bedingungen, wodurch es nahezu unmöglich wird, dass das Glas herausgeblasen wird.

Gehärtetes Sicherheitsglas - Geliefert in großen, starren 4-mm-Scheiben, bietet dieses Glas strukturelle Festigkeit bei gleichzeitiger Priorisierung der Sicherheit. Im Falle eines Bruchs zerfällt es in kleine, stumpfe Stücke, wodurch die Verletzungsgefahr erheblich reduziert wird.

🇳🇴 Hva gjør Robinsons så sterke...

Bokseksjons Glasslister - Disse gir en sterkere ramme, designet for å motstå vridning, noe som er avgjørende for styrken under vindfulle forhold.

Forbedret Rammekonstruksjon - Mer aluminium brukes i rammene, og designet er optimalisert for ekstra styrke, noe som sikrer holdbarhet og robusthet.

Sikker Glasering - Med over 20 års dokumentert ytelse sikrer det skrudd kappingssystemet at glasset holder seg godt på plass, selv under ekstreme forhold, og gjør det nesten umulig å blåse ut glasset.

Herdet Sikkerhetsglass - Leveres i store, stive 4 mm plater, og gir strukturell stivhet samtidig som det prioriterer sikkerhet. Ved brudd splintres det i små, butte biter, noe som reduserer risikoen for skader betydelig.


🇫🇮 Mikä tekee Robinsonsista niin vahvan...

Laatikkoprofiiliset Lasituslistat - Nämä tarjoavat tukevamman kehiksen, joka on suunniteltu kestävästi kiertymistä, mikä on ratkaisevan tärkeää tuulisissa olosuhteissa.

Parannettu Kehysmuotoilu - Kehyksiin käytetään enemmän alumiinia, ja muotoilu on optimoitu lisälujuuuden takaamiseksi, mikä varmistaa kestävyuden ja vahvuuden.

Turvallinen Lasitus - Yli 20 vuoden todistetulla suorituskyvyllä varustettu ruuvi kiinnitysjärjestelmä varmistaa, että lasi pysyy tukevasti paikallaan, jopa äärimmäisissä olosuhteissa, tehden lasin irtoamisen lähes mahdottomaksi.

Karkaistu Turvalasi - Toimitetaan suurina, jäykkinä 4 mm paneeleina, jotka tarjoavat rakenteellista jäykkyyttä ja asettavat turvallisuuden etusijalle. Murtuessaan lasi hajoaa pieniksi, tylpiksi palasiksi, mikä vähentää loukkaantumisriskiä huomattavasti.



Robinsons design features

Perfect ventilation as standard - Complete with a generous allocation of roof vents, all fitted with NEW double spring heavy-duty Thermofor auto openers.

Louvre side vents included - Whilst the automatic roof vents will draw hot air out of the top of the greenhouse, the louvres will draw the cool fresh air in to replace it.

High Eaves - At 1692mm high at the eaves, Robinsons are as much as 457mm higher than some greenhouses. This gives room for a high level shelf and makes the air inside more stable.

Easy-Glide locking doors with no step - Using Nylon door wheels, the doors slide beautifully and the low level threshold allows easy access for wheelbarrows and wheelchairs.

Universal fittings channel - The glazing bar channels allow shading or insulation clips etc to be fixed easily

Extend or move your greenhouse later - This can be done using 1860mm or 2480mm modules. No partitions are necessary due to strong A-frames used at extension joints.

Internal partitions - create two climates

Available on models 2584mm wide and over they are supplied with a sliding door or doors.

Practical staging & shelving - Fitted to the greenhouse rather than free standing, it allows for flexible height positioning. No vertical legs makes it wheelchair friendly. The high level shelf also runs along the entire length of the greenhouse.



Caractéristiques de conception de Robinsons

Ventilation parfaite en standard - Complété avec une généreuse allocation de ventilations de toit, toutes équipées de nouveaux ouvre-automatiques Thermofor à double ressort robustes.

Vents latéraux à lames inclus - Alors que les fenêtres de toit automatiques évacuent l'air chaud par le sommet de la serre, les lames permettent d'attirer l'air frais et frais pour le remplacer.

Hautes avant-toits - À 1692 mm de hauteur au niveau des avant-toits, les serres Robinsons sont jusqu'à 457 mm plus hautes que certaines serres. Cela permet d'avoir un niveau de rangement élevé et rend l'air à l'intérieur plus stable.

Portes à verrouillage Easy-Glide sans marche - Grâce aux roues en nylon, les portes glissent merveilleusement bien et le seuil bas permet un accès facile aux brouettes et aux fauteuils roulants.

Canal de fixation universel - Les canaux de barres de vitrage permettent de fixer facilement des clips d'ombrage ou d'isolation, etc.

Élargissez ou déplacez votre serre plus tard - Cela peut être réalisé en utilisant des modules de 1860 mm ou 2480 mm. Aucune cloison n'est nécessaire grâce aux solides cadres en A utilisés aux joints d'extension.

Cloisons internes - créer deux climats

Disponibles sur les modèles de 2584 mm de large et plus, elles sont fournies avec une porte coulissante ou des portes.

Rangements pratiques et étagères - Fixés à la serre plutôt que libres, ils permettent un positionnement flexible en hauteur. Pas de pieds verticaux, ce qui les rend accessibles aux fauteuils roulants. L'étagère haute s'étend également sur toute la longueur de la serre.

Ontwerpkenmerken van Robinsons

Perfekte ventilatie als standaard - Voltoid met een royale hoeveelheid dakventilatieopeningen, allemaal voorzien van NIEUWE dubbele veer zware Thermofor automatische openers.

Louvre zijventilatie inbegrepen - Terwijl de automatische dakramen warme lucht uit de top van de serre afvoeren, trekken de louvres frisse lucht aan om deze te vervangen.

Hoge gootlijnen - Met een hoogte van 1692 mm op de gootlijnen zijn Robinson-serres tot 457 mm hoger dan sommige andere serres. Dit biedt ruimte voor een hoge plank en zorgt voor een stabielere lucht binnenin.

Easy-Glide vergrendelbare deuren zonder drempel - Dankzij de nylon wielen glijden de deuren prachtig en de lage drempel maakt het gemakkelijk om met kruiwagens en rolstoelen binnen te komen.

Universele bevestigingskanaal - De glaslatkanalen maken het eenvoudig om schaduw- of isolatieclips, enz. te bevestigen.

Breed uw serre later uit of verplaats deze - Dit kan worden gedaan met behulp van modules van 1860 mm of 2480 mm. Geen scheidingswanden zijn nodig dankzij de sterke A-frames die worden gebruikt bij de uitbreidingsverbindingen.

Interne scheidingswanden - creëer twee klimaten

Beschikbaar op modellen van 2584 mm breed en groter, ze worden geleverd met een schuifdeur of deuren.

Praktische stellingen en planken - Vastgemaakt aan de serre in plaats van vrijstaand, wat flexibele hoogtepositionering mogelijk maakt. Geen verticale poten, waardoor ze rolstoelvriendelijk zijn. De hoge plank loopt ook langs de hele lengte van de serre.

Designmerkmale von Robinsons

Perfekte Belüftung als Standard - Mit einer großzügigen Anzahl von Dachlüftungen, alle ausgestattet mit NEUEN doppelfederigen, strapazierfähigen Thermofor-Automatiköffnern.

Lüftungsöffnungen an den Seiten enthalten - Während die automatischen Dachfenster warme Luft aus der Oberseite des Gewächshauses abführen, ziehen die Lamellen frische, kühle Luft an, um diese zu ersetzen.

Hohe Traufen - Mit einer Höhe von 1692 mm an den Traufen sind Robinsons bis zu 457 mm höher als einige andere Gewächshäuser. Dies bietet Platz für ein hohes Regal und sorgt für stabilere Luftverhältnisse im Inneren.

Easy-Glide-Verriegelungstüren ohne Stufe - Dank der Nylonräder gleiten die Türen mühelos, und die niedrige Schwelle ermöglicht einen einfachen Zugang für Schubkarren und Rollstühle.

Universelles Befestigungskanal - Die Verglasungsleistenkanäle ermöglichen eine einfache Befestigung von Schatten- oder Isolierclips usw.

Erweitern oder bewegen Sie Ihr Gewächshaus später - Dies kann mit 1860 mm oder 2480 mm Modulen erfolgen. Es sind keine Trennwände erforderlich, da starke A-Rahmen an den Erweiterungsstößen verwendet werden.

Interne Trennwände - zwei Klimazonen schaffen

Verfügbar bei Modellen, die 2584 mm breit oder mehr sind, werden sie mit einer Schiebetür oder Türen geliefert.

Praktische Regale und Ablagen - Fest installiert in der Gewächshausstruktur anstatt freistehend, ermöglichen sie eine flexible Höhenanpassung. Keine vertikalen Beine machen sie rollstuhlgerecht. Das hohe Regal erstreckt sich auch über die gesamte Länge des Gewächshauses.

Designfunksjoner for Robinsons

Perfekt ventilasjon som standard - Fullført med en sjenerøs tildeling av takventiler, alle utstyrt med NYE doble fjær robuste Thermofor automatiske åpnerne.

Lufteluker på siden inkludert - Mens de automatiske takventilene trekker varm luft ut av toppen av drivhuset, vil luftlukene trekke inn frisk og kjølig luft for å erstatte den.

Høye gesimser - Med en gesimshøyde på 1692 mm er Robinsons opptil 457 mm høyere enn noen andre drivhus. Dette gir plass til en hylle på høyt nivå og gjør luften inne mer stabil.

Enkeltglidende låsedører uten trinn - Med nylonhjul på dørene glir de lett, og den lave terskelen gir enkel tilgang for trillebærer og rullestoler.

Universelle festekanaler - Glaselement-kanalene tillater enkel montering av skygge- eller isolasjonsklips m.m.

Forleng eller flytt drivhuset senere - Dette kan gjøres ved hjelp av 1860 mm eller 2480 mm moduler. Ingen skillevegger er nødvendige takket være de sterke A-rammene brukt i skjøtene.

Innvendige skillevegger - skap to klimasoner Tilgjengelig på modeller som er 2584 mm brede eller bredere, leveres de med en eller flere skyvedører.

Praktiske bord og hyller - Festet til drivhuset i stedet for frittstående, noe som gir fleksibel høydejustering. Ingen vertikale bein gjør det rullestolvennlig. Den høye hyllen går også langs hele drivhusets lengde.

Robinsonsin suunnitteluominaisuudet

Täydellinen ilmanvaihto standardina - Täydennetty runsaalla määrällä kattotuuletusaukkoja, kaikki varustettu UUSILLA kaksijousisilla kestävillä Thermofor-automaattivaajilla.

Lamelliventtiilit sisältyvät - Kun automaattiset kattoventtiilit poistavat kuumaa ilmaa kasvihuoneen yläosasta, lamellit tuovat viileää, raikasta ilmaa sisään sen korvaamiseksi.

Korkeat räystäät - Räystäiden korkeus on 1692 mm, jolloin Robinsonit ovat jopa 457 mm korkeampia kuin jotkin muut kasvihuoneet. Tämä antaa tilaa korkealle hyllylle ja tekee sisäilmasta vakaampaa.

Helppo liukuvien lukittavien ovien ilman askelmaa - Nylon-ovipyörien avulla ovet liukuvat kauniisti, ja matala kynnys mahdollistaa helpon pääsyn kaivureille ja pyörätuoleille.

Yleiset kiinnityskanavat - Lasituslistojen kanavat mahdollistavat varjo- tai eristysklipsien jne. helpon kiinnittämisen.

Laajenna tai siirrä kasvihuoneesi myöhemmin - Tämä voidaan tehdä käyttämällä 1860 mm tai 2480 mm moduuleja. Partitiojeja ei tarvita vahvojen A-kehysten ansiosta, joita käytetään laajennusliitoksissa.

Sisäiset partitioit - luo kaksi ilmastoa Saataavilla malleissa, jotka ovat 2584 mm leveitä ja yli, ne toimitetaan liukuovella tai ovilla.

Käytännölliset alustat ja hyllyt - Asennettu kasvihuoneeseen sen sijaan, että olisivat irrallisia, mikä mahdollistaa joustavan korkeuden säätämisen. Ei pystytukia, mikä tekee siitä pyörätuoliystävällisen. Korkea hylly kulkee myös koko kasvihuoneen pituudelta.




Optional Victorian cresting & finials. Crestes et pinacles victoriens en option. Optionele Victoriaanse versieringen en pinakels. Optionale viktorianische Wappen und Finialen. Valgfri viktoriansk mønepynt og spir. Valinnainen viktorianaaninen koriste ja huiput.



NEW cast aluminium ridge end caps **NOUVEAUX** capuchons de faitage en aluminium moulé. **NIEUWE** nokafdekkingen van gegoten aluminium.

NEUE Firstendkappen aus gegossenem Aluminium. **NYE** mønekapsler i støbt aluminium. **UUEDET** valualumiiniset harjan päätykannet.



Strong box section glazing bars eliminating the need for messy braces. Solides barres de vitrage en section de boîte éliminant le besoin de supports encombrants. Stevige boxsectie beglazingsbalken die de behoefte aan rommelige steunen elimineren. Starke Boxprofil-Verglasungsbalken, die die Notwendigkeit für unordentliche Streben beseitigen. Sterke firkantede glassprofiler som eliminerer behovet for rotete avstivere.

Vahvat laatikkoprofiili lasikehykset, jotka poistavat tarpeen sotkuisille tuilla.



Screwed in capping system giving strength and a neat finish. Système de capuchon vissé offrant solidité et finition soignée. Verschroefd afdek systeem dat stevigheid en een nette afwerking biedt. Verschraubtes Abdecksystem, das Stärke und eine saubere Oberfläche bietet. Skrudd inn kappe-system som gir styrke og en pen finish. Skruvat täcksystem som ger styrka och en snygg finish.



NEW double spring heavy-duty Thermofor auto openers. **NOUVEAUX** ouvre-fenêtres automatiques Thermofor robustes à double ressort. **NIEUWE** dubbelverende zware Thermofor-automatische openers. **NEUE** doppelfederige, robuste Thermofor-Automatiköffner.

NYE doble fjær, kraftige Thermofor automatiske åpnerne. **UUEDET** kaksijousiset, vankat Thermofor-automaattivaajat.



NEW 36mm diameter black PVC downpipes. **NOUVEAUX** tuyaux de descente en PVC noir de 36 mm de diamètre. **NIEUWE** zwarte PVC-afvoerpijpen met een diameter van 36 mm.

NEUE schwarze PVC-Fallrohre mit einem Durchmesser von 36 mm. **NYE** svarte PVC-nedløpsrør med en diameter på 36 mm. **UUEDET** 36 mm halkaisijaltaan mustat PVC-viemäriputket.

4mm Toughened glass throughout. Verre trempé de 4 mm sur l'ensemble. 4 mm gehard glas overall. 4 mm gehärtetes Glas überall. 4 mm herdet glass over hele drivhuset. 4 mm karkaistu lasi kaikissa kohdissa.



High quality louvre vents. Vents à lames de haute qualité. Hoge kwaliteit jaloeziedakventilatie. Hochwertige Lamellenventile. Høykvalitets jalusiventiler. Korkealaatuiset lamellikennot.



Attention to detail for a better finish. Attention aux détails pour une meilleure finition. Aandacht voor detail voor een betere afwerking. Aufmerksamkeit für Details für ein besseres Finish. Fokus på detaljer for en bedre finish. Huomiota yksityiskohtiin paremman viimeistelyn vuoksi.



Four nylon wheels on each door for smooth fingertip opening. Quatre roues en nylon sur chaque porte pour une ouverture en douceur du bout des doigts. Vier nylon wielen op elke deur voor een soepele opening met de vingertoppen.

Vier Nylonräder an jeder Tür für eine sanfte Öffnung mit dem Finger. Fire nylonhjul på hver dør for jevn åpning med fingertuppene. Neljä nailonpyörää jokaisessa ovessa sujuvaa avautumista varten sormilla.

Optional integral 3 slat shelf. Étagère intégrale à 3 lattes en option. Optionele integrale 3-lattenplank. Optionale integrierte 3-Latten-Regal. Valgfri integrert hylle med 3 spiler. Valinnainen integroitu 3-lamellikaukalo.



Optional integral staging can be set to the perfect height. La scène intégrale en option peut être réglée à la hauteur parfaite.

Optionele integrale staging kan op de perfecte hoogte worden ingesteld.

Valgfri integrert arbeidsbenk kan justeres til perfekt høyde.

Valfri integrerad uppsättning kan ställas in på den perfekta höjden.



Wide double doors (not all models). Large portes doubles (pas tous les modèles). Brede dubbele deuren (niet alle modellen).

Breite Doppeltüren (nicht alle Modelle). Brede dobbeltdører (ikke på alle modeller). Leveät kaksinkertaiset ovet (leivät kaikki mallit).

Low level threshold for easy access | Seuil bas pour un accès facile. Laagdrempelige drempel voor gemakkelijke toegang | Niedriges Schwellenniveau für einen einfachen Zugang | Lav terskel for enkel tilgang | Matala kynnys helppoa pääsyä varten.



Locking door catch | Verrou de porte | Vergrendelbare deurhaak. Schließende Türfalle | Låsbart dørfeste | Lukittava ovikiinnike.

Contemporary Colours

Stunning range of colours

A stunning range finished with an Aluminium capping system that is less prone to fading in the sun than PVC.

Couleurs contemporaines

Étonnante gamme de couleurs

Une gamme magnifique finie avec un système de capuchon en aluminium, qui est moins sujet à la décoloration au soleil que le PVC.

Contemporary kleuren

Indrukwekkende kleurenreeks

Een schitterende reeks afgewerkt met een aluminium afdeksysteem dat minder gevoelig is voor vervaging in de zon dan PVC.

Zeitgenössische Farben

Beeindruckende Farbpalette

Eine beeindruckende Reihe, die mit einem Aluminiumkappen-System abgeschlossen ist, das weniger anfällig für das Verblassen in der Sonne ist als PVC.

Samtida färger

Fantastiskt utbud av färger

Et fantastisk utvalg avsluttet med et aluminiumssystem som er mindre utsatt for falming i solen enn PVC.

Moderne farger

Fantastisk utvalg av farger

Upeaa valikoimaa, joka on viimeistelty alumiinikattosysteemillä, joka on vähemmän altis haalistumaan auringossa kuin PVC.



Old Cottage Green

Blends in with your garden.
Se fond dans votre jardin.
Gaat op in uw tuin.
Fügt sich harmonisch in Ihren Garten ein.
Smelter inn med hagen din.
Sulautuu puutarhaasi

Pastel Sage

A pale stone colour with a greenish hint.
Une couleur pierre pâle avec une touche de vert.
Een bleke steenkleur met een vleugje groen.
Eine blasse Steinfarbe mit einem Hauch von Grün.
En lys steinfarve med et grønnlig hint.
Vaalean kiven väri, jossa on vihreä vivahde.

Anthracite

A sophisticated and modern shade of dark grey.
Une teinte de gris foncé sophistiquée et moderne.
Een verfijnde en moderne tint donkergrijs.
Ein raffinierter und moderner Farbton in Dunkelgrau.
En sofistikert og moderne nyanse av mørkegrått.
Sofistikoitu ja moderni tummanharmaa sävy.

Heritage White

A timeless and elegant shade.
Une teinte intemporelle et élégante.
Een tijdloze en elegante tint.
Ein zeitloser und eleganter Farbton.
En tidløs og elegant nyanse.
Ajaton ja elegantti sävy.

Light Bronze

A metallic stone colour.
Une couleur pierre métallique.
Een metalen steenkleur.
Eine metallische Steinfarbe.
En metallisk steinfarve.
Metallinen kivilaatu.

FREE colour sample booklets available - ask your agent.

GRATUITS livrets d'échantillons de couleurs disponibles - demandez à votre agent.

GRATIS kleurstaalboekjes beschikbaar - vraag uw agent.

KOSTENLOSE Farbmusterbücher erhältlich - fragen Sie Ihren Agenten.

GRATIS fargeprøvehefter tilgjengelig - spør agenten din.

ILMAISET värinäytekirjat saatavilla - kysy agentiltasi.




Old Cottage Green



Pastel Sage



Heritage White



Anthracite



Light Bronze

Classic Colour

Mill Finish - This is unprocessed aluminium. It will weather to a dull grey over time.

Couleur Classique

Finition brut - Il s'agit d'aluminium non traité. Avec le temps, il deviendra gris mat.

Klassieke Kleur

Mill Finish - Dit is ongeprocessed aluminium. Het zal na verloop van tijd vergrijzen.

Klassische Farbe

Mill Finish - Dies ist unbehandeltes Aluminium. Es wird mit der Zeit zu einem matten Grau verwittern.

Klassisk Farge

Mill-finish - Dette er ubehandlet aluminium. Det vil bli en matt gråfarge over tid.

Klassinen Väri

Mill Finish - Tämä on käsittelemätöntä alumiinia. Se patinoituu ajan myötä himmeän harmaaksi.

* Mill colour greenhouses are finished with a white PVC capping

* Les serres en couleur brute sont finies avec un capuchon en PVC blanc.

* Kassen met mill-kleur zijn afgewerkt met een witte PVC-afdekking.

* Gewächshäuser in Mill-Farbe sind mit einer weißen PVC-Abdeckung versehen.


* Drivhus i mill-farge er ferdigstilt med en hvit PVC-dekking

* Teollisuusväriset kasvihuoneet viimeistellään valkoisella PVC-päällisellä.



Options | Opties | Optionen | Alternativ | Alternativer | Vaihtoehdot

Internal roller blinds
Stores enrouleurs intérieurs
Interne rolgordijnen
Innenrollos
Innvendige rullegardiner
Sisäiset rullaverhot



Finials & Victorian Cresting
Pinacles et crête victorienne
Spitsen en Victoriaanse cresting
Zierkappen und viktorianische Verkleidungen
Topper og viktorianske smykker
Huiput ja viktoriaaninen koristeellinen yläosa




Hanging basket brackets
Supports pour paniers suspendus
Houders voor hangmanden
Halterungen für hängende Körbe
Oppheng for hengende kurver
Ripustuskoukut riippuville koreille



Recommended Staging
Supports pour paniers suspendus
Houders voor hangmanden
Halterungen für hängende Körbe
Oppheng for hengende kurver
Ripustuskoukut riippuville koreille



Auto louvre
Volet automatique
Automatische lamellen
Automatischer Lamellen
Automatisk lamell
Automaattinen säleikkö



Recommended Shelf
Volet automatique
Automatische lamellen
Automatischer Lamellen
Automatisk lamell
Automaattinen säleikkö



Finials only
Uniquement des pinacles
Alleen topstukken
Nur Verzierungen
Kun topper
Vain huiput





Rowton

Heritage White 1.05m² Rowton

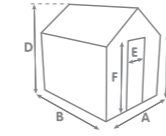


Robinsons
ALUMINIUM GREENHOUSES

Rowton

1.36m (4'5")

Wide/Large/Breed/Breit/Bredge/Leveä



A = 1366mm (4'5") | B = See Table/Voir le tableau/Zie tabel
Sieve Tabelle/Se Tabel/Katso taulukko | C = 1692mm (5'6")
D = 2113mm (6'11") | E = 600mm (2') | F = 1727mm (5'8")

Specification

- High eaves
- Box section glazing bars
- 4mm toughened safety glass
- Screw in capping system
- Locking doors & low threshold
- Integral gutter with downpipes
- Ventilation (see table)
- 10 year framework guarantee

Spécification

- Hautes avant-toits
- Barres de vitrage en section carrée
- Verre de sécurité trempé de 4 mm
- Système de fixation par capuchon vissé
- Portes verrouillables et seuil bas
- Gouttière intégrée avec descentes
- Ventilation (voir tableau)
- Garantie de 10 ans sur la structure

Specificatie

- Hoge dakranden
- Beglazingsbalken van doosprofiel
- 4 mm gehard veiligheidsglas
- Schroefstelsysteem voor afdeklijsten
- Vergrendelbare deuren en lage drempel
- Geïntegreerde goot met afvoerpijpen
- Ventilatie (zie tabel)
- 10 jaar garantie op het frame

Spezifikation

- Hohe Traufhöhe
- Verglasungsstreben aus Kastenprofil
- 4 mm gehärtetes Sicherheitsglas
- Verschraubtes Abdecksystem
- Abschließbare Türen und niedrige Schwelle
- Integrierte Dachrinne mit Fallrohren
- Belüftung (siehe Tabelle)
- 10 Jahre Rahmen-Garantie

Spesifikaation

- Høye takskjegger
- Glasstenger med firkantprofil
- 4 mm herdet sikkerhetsglass
- Skrusystem for innfesting av lister
- Låsable dører og lav terskel
- Integreert takrenne med nedløpsrør
- Ventilasjon (se tabell)
- 10 års rammegaranti

Spesifikasjon

- Korkeat räystäät
- Lasitustangot laatikkoprofilista
- 4 mm karkaistu turvalasi
- RuuviKiinnitteinen listausjärjestelmä
- Lukittavat ovet ja matala kynnys
- Integroitu ränni ja alastuloputket
- Ilmanvaihto (katso taulukko)
- 10 vuoden runkotakuu



| | 1.05m ² 772mm Nominal Length (B) | 1.90m ² 1392mm 4'7" | 2.75m ² 2012mm 6'7" | 3.60m ² 2632mm 8'8" | 4.44m ² 3252mm 10'8" | 5.29m ² 3872mm 12'8" |
|--------|---------------------------------------------------|--------------------------------------|--------------------------------------|--------------------------------------|---------------------------------------|---------------------------------------|
| Vent | x1 | x1 | x1 | x2 | x3 | x4 |
| Louvre | x1 | x1 | x1 | x1 | x2 | x2 |

Robinsons
ALUMINIUM GREENHOUSES





Regatta

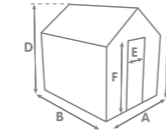
3.34m² Regatta



Robinsons
ALUMINIUM GREENHOUSES

Regatta 1.66m (5'4")

Wide/Large/Breed/Breit/Bredge/Leveä



A = 1662mm (5'4") | B = See Table/Voir le tableau/Zie tabel
Siehe Tabelle/Se Tabel/Katso taulukko | C = 1692mm (5'6")
D = 2186mm (7'2") | E = 600mm (2') | F = 1727mm (5'8")

Specification

- High eaves
- Box section glazing bars
- 4mm toughened safety glass
- Screw in capping system
- Locking doors & low threshold
- Integral gutter with downpipes
- Ventilation (see table)
- 10 year framework guarantee

Spécification

- Hautes avant-toits
- Barres de vitrage en section carrée
- Verre de sécurité trempé de 4 mm
- Système de fixation par capuchon vissé
- Portes verrouillables et seuil bas
- Gouttière intégrée avec descentes
- Ventilation (voir tableau)
- Garantie de 10 ans sur la structure

Specificatie

- Hoge dakranden
- Beglazingsbalken van doosprofiel
- 4 mm gehard veiligheidsglas
- Schroefstelsysteem voor afdeklijsten
- Vergrendelbare deuren en lage drempel
- Geïntegreerde goot met afvoerpijpen
- Ventilatie (zie tabel)
- 10 jaar garantie op het frame

Spezifikation

- Hohe Traufhöhe
- Verglasungsstreben aus Kastenprofil
- 4 mm gehärtetes Sicherheitsglas
- Verschraubtes Abdecksystem
- Abschließbare Türen und niedrige Schwelle
- Integrierte Dachrinne mit Fallrohren
- Belüftung (siehe Tabelle)
- 10 Jahre Rahmen-Garantie

Spesifikaation

- Høye takskjegger
- Glasstenger med firkantprofil
- 4 mm herdet sikkerhetsglass
- Skrusystem for innfesting av lister
- Låsable dører og lav terskel
- Integrrert takrenne med nedløpsrør
- Ventilasjon (se tabell)
- 10 års rammegaranti

Spesifikasjon

- Korkeat räystäät
- Lasitustangot laatikkoprofililista
- 4 mm karkaistu turvalasi
- Ruuvikiinnitteinen listausjärjestelmä
- Lukittavat ovet ja matala kynny
- Integroitu ränni ja alastuloputket
- Ilmanvaihto (katso taulukko)
- 10 vuoden runkotakuu



| | 1.28m ² 772mm 2'6" | 2.31m ² 1392mm 4'7" | 3.34m ² 2012mm 6'7" | 4.37m ² 2632mm 8'8" | 5.40m ² 3252mm 10'8" | 6.44m ² 3872mm 12'8" |
|--------|-------------------------------------|--------------------------------------|--------------------------------------|--------------------------------------|---------------------------------------|---------------------------------------|
| Vent | x1 | x1 | x1 | x2 | x3 | x4 |
| Louvre | x1 | x1 | x1 | x1 | x2 | x2 |

Robinsons
ALUMINIUM GREENHOUSES





Robinsons ALUMINIUM GREENHOUSES

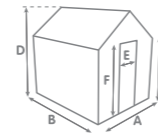
Regent

Pastel Sage

5.17m² RegentRobinsons
ALUMINIUM GREENHOUSES

Regent 1.96m (6'5")

Wide/Large/Breed/Breit/Bredge/Leveä



A = 1964mm (5'4") | B = See Table/Voir le tableau/Zie tabel
Siehe Tabelle/Se Tabel/Katso taulukko | C = 1692mm (5'6")
D = 2249mm (7'5") | E = 600mm (2') | F = 1870mm (6'2")

Specification

- High eaves
- Box section glazing bars
- 4mm toughened safety glass
- Screw in capping system
- Locking door & low threshold
- Integral gutter with downpipes
- Ventilation (see table)
- 10 year framework guarantee

Spécification

- Hautes avant-toits
- Barres de vitrage en section carrée
- Verre de sécurité trempé de 4 mm
- Système de fixation par capuchon vissé
- Porte verrouillable et seuil bas
- Gouttière intégrée avec descentes
- Ventilation (voir tableau)
- Garantie de 10 ans sur la structure

Specificatie

- Hoge dakranden
- Beglazingsbalken van doosprofiel
- 4 mm gehard veiligheidsglas
- Schroefstelsysteem voor afdeklijsten
- Vergrendelbare deur en lage drempel
- Geïntegreerde goot met afvoerpijpen
- Ventilatie (zie tabel)
- 10 jaar garantie op het frame

Spezifikation

- Hohe Traufhöhe
- Verglasungsstreben aus Kastenprofil
- 4 mm gehärtetes Sicherheitsglas
- Verschraubtes Abdecksystem
- Abschließbare Tür und niedrige Schwelle
- Integrierte Dachrinne mit Fallrohren
- Belüftung (siehe Tabelle)
- 10 Jahre Rahmen-Garantie

Spesifikaation

- Høye takskjegger
- Glasstenger med firkantprofil
- 4 mm herdet sikkerhetsglass
- Skrusystem for innfesting av lister
- Låsbart dør med lav terskel
- Integrrert takrenne med nedløpsrør
- Ventilasjon (se tabell)
- 10 års rammegaranti

Spesifikasjon

- Korkeat räystäät
- Lasitustangot laatikkoprofililista
- 4 mm karkaistu turvalasi
- Ruuvikiinnitteinen listausjärjestelmä
- Lukittava ovi ja matala kynnys
- Integroitu ränni ja alastuloputket
- Ilmanvaihto (katso taulukko)
- 10 vuoden runkotakuu



| | 1.52m ² | 2.73m ² | 3.95m ² | 5.17m ² | 6.39m ² | 6.66m ² | 8.82m ² | 10.04m ² |
|------------------------------------------------|--------------------|--------------------|--------------------|--------------------|--------------------|--------------------|--------------------|---------------------|
| Length/Longueur/Lengte/Länge/Lengde/Pituus (B) | 772 mm | 1392mm | 2012mm | 2632mm | 3252mm | 3872mm | 4492mm | 5112mm |
| Nominal Length (B) | 2'6" | 4'7" | 6'7" | 8'8" | 10'8" | 12'8" | 14'8" | 16'9" |

| | | | | | | | | |
|------|----|----|----|----|----|----|----|----|
| Vent | x1 | x1 | x1 | x2 | x3 | x4 | x3 | x4 |
|------|----|----|----|----|----|----|----|----|

| | | | | | | | | |
|--------|----|----|----|----|----|----|----|----|
| Louvre | x1 | x1 | x1 | x1 | x2 | x2 | x3 | x3 |
|--------|----|----|----|----|----|----|----|----|

Robinsons
ALUMINIUM GREENHOUSES

Low Wall | Mur bas | Lage muur | Niedrige Mauer
Lav mur | Matala seinä



UK We can adapt this model to sit on a standard height low wall, roughly 610mm high. Note: The Low Wall version of this model is 83mm higher at eaves and ridge.

FR Nous pouvons adapter ce modèle pour qu'il soit installé sur un mur bas standard, d'une hauteur d'environ 610 mm. Remarque : La version Mur Bas de ce modèle est plus haute de 83 mm au niveau des avant-toits et du faîtage.

DE We kunnen dit model aanpassen om op een standaard lage muur te staan, ongeveer 610 mm hoog. Opmerking: De Lage Muur-versie van dit model is 83 mm hoger bij de dakrand en de nok.

DE Wir können dieses Modell so anpassen, dass es auf einer standardmäßigen niedrigen Mauer sitzt, die etwa 610 mm hoch ist. Hinweis: Die Niedrige-Mauer-Version dieses Modells ist an Traufe und First 83 mm höher.

NO Vi kan tilpasse denne modellen til å stå på en standard lav mur, som er omtrent 610 mm høy. Merk: Lav Mur-versjonen av denne modellen er 83 mm høyere ved gesims og møne.

FI Voimme mukauttaa tämän mallin istumaan vakiokorkealle matalalle seinälle, noin 610 mm korkealle. Huomautus: Matala Seinä -versio tästä mallista on 83 mm korkeampi räystäällä ja harjalla.



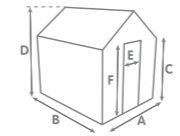
Royale

Old Cottage Green 8.4m² Royale



Robinsons
ALUMINIUM GREENHOUSES

Royale 2.58m (8'6") Wide/Large/Breed/Breit/Bredge/Leveä



A = 2584mm (8'6") | B = See Table/Voir le tableau/Zie tabel
Siehe Tabelle/Se Tabel/Katso taulukko | C = 1692mm (5'6")
D = 2397mm (7'10") | E = 1200mm (4') | F = 1870mm (6'2")

Specification

- High eaves
- Box section glazing bars
- 4mm toughened safety glass
- Screw in capping system
- Locking doors & low threshold
- Integral gutter with downpipes
- Ventilation (see table)
- 10 year framework guarantee

Spécification

- Hautes avant-toits
- Barres de vitrage en section carrée
- Verre de sécurité trempé de 4 mm
- Système de fixation par capuchon vissé
- Portes verrouillables et seuil bas
- Gouttière intégrée avec descentes
- Ventilation (voir tableau)
- Garantie de 10 ans sur la structure

Specificatie

- Hoge dakranden
- Beglazingsbalken van doosprofiel
- 4 mm gehard veiligheidsglas
- Schroefstelsel voor afdeklijsten
- Vergrendelbare deuren en lage drempel
- Geïntegreerde goot met afvoerpijpen
- Ventilatie (zie tabel)
- 10 jaar garantie op het frame

Spezifikation

- Hohe Traufhöhe
- Verglasungsstreben aus Kastenprofil
- 4 mm gehärtetes Sicherheitsglas
- Verschraubtes Abdecksystem
- Abschließbare Türen und niedrige Schwelle
- Integrierte Dachrinne mit Fallrohren
- Belüftung (siehe Tabelle)
- 10 Jahre Rahmen-Garantie

Spesifikaation

- Høye takskjegger
- Glasstenger med firkantprofil
- 4 mm herdet sikkerhetsglass
- Skrusystem for innfesting av lister
- Låsbare dører og lav terskel
- Integrrert takrenne med nedløpsrør
- Ventilasjon (se tabell)
- 10 års rammegaranti

Spesifikasjon

- Korkeat räystäät
- Lasitustangot laatikkoprofilista
- 4 mm karkaistu turvalasi
- Ruuviinnittainen listausjärjestelmä
- Lukittavat ovet ja matala kynny
- Integroitu ränni ja alastuloputket
- Ilmanvaihto (katso taulukko)
- 10 vuoden runkotakuu



| Length/Longueur/Lengte/Länge/Lengde/Pituus (B) Nominal Length (B) | 5.20m ² 2012mm 6'7" | 6.80m ² 2632mm 8'8" | 8.40m ² 3252mm 10'8" | 10.01m ² 3872mm 12'8" | 11.61m ² 4492mm 14'9" | 13.21m ² 5112mm 16'9" | 14.81m ² 5732mm 18'9" | 16.41m ² 6352mm 20'10" | 18.02m ² 6972mm 22'10" | 19.62m ² 7592mm 24'11" | 6.41m ² 2480mm Extension 8'11" |
|----------------------------------------------------------------------|--------------------------------------|--------------------------------------|---------------------------------------|----------------------------------------|----------------------------------------|----------------------------------------|----------------------------------------|-----------------------------------------|-----------------------------------------|-----------------------------------------|-------------------------------------------------|
| Vent | x1 | x2 | x3 | x4 | x4 | x4 | x5 | x6 | x5 | x6 | x2 |
| Louvre | x1 | x2 | x2 | x2 | x3 | x4 | x4 | x4 | x5 | x6 | x2 |

Robinsons
ALUMINIUM GREENHOUSES

Low Wall | Mur bas | Lage muur | Niedrige Mauer Lav mur | Matala seinä

UK We can adapt this model to sit on a standard height low wall, roughly 610mm high. Note: The Low Wall version of this model is 83mm higher at eaves and ridge.



FR Nous pouvons adapter ce modèle pour qu'il soit installé sur un mur bas standard, d'une hauteur d'environ 610 mm. Remarque : La version Mur Bas de ce modèle est plus haute de 83 mm au niveau des avant-toits et du faitage.

DE We kunnen dit model aanpassen om op een standaard lage muur te staan, ongeveer 610 mm hoog. Opmerking: De Lage Muur-versie van dit model is 83 mm hoger bij de dakrand en de nok.

NO Wir können dieses Modell so anpassen, dass es auf einer standardmäßigen niedrigen Mauer sitzt, die etwa 610 mm hoch ist. Hinweis: Die Niedrige-Mauer-Version dieses Modells ist an Traufe und First 83 mm höher.

FI Vi kan tilpasse denne modellen til å stå på en standard lav mur, som er omtrent 610 mm høy. Merk: Lav Mur-versjonen av denne modellen er 83 mm høyere ved gesims og møne.

SV Voimme mukauttaa tämän mallin istumaan vakiokorkealle matalalle seinälle, noin 610 mm korkealle. Huomautus: Matala Seinä -versio tästä mallista on 83 mm korkeampi räystäällä ja harjalla.



Royale Reach

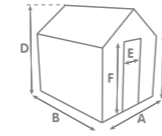
Anthracite

10.21m² Royale Reach
Robinsons
ALUMINIUM GREENHOUSES

Royale Reach

2.63m (8'8")

Wide/Large/Breed/Breit/Bredge/Leveä



A = 2636mm (8'8") | B = See Table/Voir le tableau/Zie tabel
 Siehe Tabelle/Se Tabel/Katso taulukko | C = 1980mm (6'6")
 D = 2702mm (8'10") | E = 1200mm (4') | F = 1870mm (6'2")

EXTRA High Eaves | Avant-toits EXTRA Hauts | EXTRA Hoge Dakranden | EXTRA Hohe Traufen | EKSTRA Høye Gesimser | EKSTRA korkeat räystäät

Specification

- EXTRA High eaves
- Box section glazing bars
- 4mm toughened safety glass
- Screw in capping system
- Locking doors & low threshold
- Integral gutter with downpipes
- Ventilation (see table)
- 10 year framework guarantee

Spécification

- Avant-toits EXTRA hauts
- Barres de vitrage en section carrée
- Verre de sécurité trempé de 4 mm
- Système de fixation par capuchon vissé
- Portes verrouillables et seuil bas
- Gouttière intégrée avec descentes
- Ventilation (voir tableau)
- Garantie de 10 ans sur la structure

Specificatie

- EXTRA hoge dakranden
- Beglazingsbalken van doosprofiel
- 4 mm gehard veiligheidsglas
- Schroefstelsel voor afdeklijsten
- Vergrendelbare deuren en lage drempel
- Geïntegreerde goot met afvoerpijpen
- Ventilatie (zie tabel)
- 10 jaar garantie op het frame

Spezifikation

- EXTRA hohe Traufen
- Verglasungsstreben aus Kastenprofil
- 4 mm gehärtetes Sicherheitsglas
- Verschraubtes Abdecksystem
- Abschließbare Türen und niedrige Schwelle
- Integrierte Dachrinne mit Fallrohren
- Belüftung (siehe Tabelle)
- 10 Jahre Rahmen-Garantie

Spesifikaation

- EKSTRA høye takskjegg
- Glasstenger med firkantprofil
- 4 mm herdet sikkerhetsglass
- Skrusystem for innfesting av lister
- Låsbare dører og lav terskel
- Integrert takrenne med nedløpsrør
- Ventilasjon (se tabell)
- 10 års rammegaranti

Spesifikasjon

- EKSTRA korkeat räystäät
- Lasitustangot laatikkoprofilista
- 4 mm karkaistu turvalasi
- Ruuvikiinnitteinen listausjärjestelmä
- Lukittavat ovet ja matala kynnys
- Integroitu ränni ja alastuloputket
- Ilmanvaihto (katso taulukko)
- 10 vuoden runkotakuu



| Length/Longueur/Lengte/Länge/Lengde/Pituus (B) Nominal Length (B) | 5.30m ² 2012mm 6'7" | 6.94m ² 2632mm 8'8" | 8.57m ² 3252mm 10'8" | 10.21m ² 3872mm 12'8" | 11.84m ² 4492mm 14'9" | 13.48m ² 5112mm 16'9" | 15.11m ² 5732mm 18'9" | 16.74m ² 6352mm 20'10" | 18.38m ² 6972mm 22'10" | 20.01m ² 7592mm 24'11" | 6.54m ² 2480mm Extension 8'11" |
|----------------------------------------------------------------------|--------------------------------------|--------------------------------------|---------------------------------------|----------------------------------------|----------------------------------------|----------------------------------------|----------------------------------------|-----------------------------------------|-----------------------------------------|-----------------------------------------|-------------------------------------------------|
| Vent | x1 | x2 | x3 | x4 | x4 | x4 | x5 | x6 | x5 | x6 | x2 |
| Louvre | x1 | x2 | x2 | x2 | x3 | x4 | x4 | x4 | x5 | x6 | x2 |

Robinsons
ALUMINIUM GREENHOUSES

Features | Caractéristiques | Kenmerken Merkmale | Funksjoner | Ominaisuudet

Extra height means doors can be positioned on the end or side and extra shelving fitted (side doors must be specified).



Une hauteur supplémentaire signifie que les portes peuvent être placées à l'extrémité ou sur le côté, et des étagères supplémentaires peuvent être installées (les portes latérales doivent être spécifiées).

Extra hoogte betekent dat deuren aan het einde of aan de zijkant geplaatst kunnen worden en extra planken kunnen worden gemonteerd (zijdeuren moeten worden gespecificeerd).

Zusätzliche Höhe bedeutet, dass Türen an der Stirn- oder Seitenwand positioniert werden können und zusätzliche Regale eingebaut werden können (Seitentüren müssen angegeben werden).

Ekstra høyde betyr at dører kan plasseres på enden eller siden, og ekstra hyller kan monteres (sidedører må spesifiseres).

Lisäkorkeus mahdollistaa ovien sijoittamisen pätyyn tai sivulle sekä lisähyllyjen asentamisen (sivut ovet on määriteltävä).



Robinsons
ALUMINIUM GREENHOUSES

Rosette

Anthracite

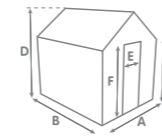
16.4m² Rosette

Robinsons
ALUMINIUM GREENHOUSES

Rosette

3.20m (10'6")

Wide/Large/Breed/Breit/Bredge/Leveä



A = 3208mm (10'6") | B = See Table/Voir le tableau/Zie tabel
Siehe Tabelle/Se Tabel/Katso taulukko | C = 1692mm (5'6")
D = 2546mm (8'4") | E = 1200mm (4') | F = 1870mm (6'2")

Specification

- High eaves
- Box section glazing bars
- 4mm toughened safety glass
- Screw in capping system
- Locking doors & low threshold
- Integral gutter with downpipes
- Ventilation (see table)
- 10 year framework guarantee

Spécification

- Hautes avant-toits
- Barres de vitrage en section carrée
- Verre de sécurité trempé de 4 mm
- Système de fixation par capuchon vissé
- Portes verrouillables et seuil bas
- Gouttière intégrée avec descentes
- Ventilation (voir tableau)
- Garantie de 10 ans sur la structure

Specificatie

- Hoge dakranden
- Beglazingsbalken van doosprofiel
- 4 mm gehard veiligheidsglas
- Schroefstelsysteem voor afdeklijsten
- Vergrendelbare deuren en lage drempel
- Geïntegreerde goot met afvoerpijpen
- Ventilatie (zie tabel)
- 10 jaar garantie op het frame

Spezifikation

- Hohe Traufhöhe
- Verglasungsstreben aus Kastenprofil
- 4 mm gehärtetes Sicherheitsglas
- Verschraubtes Abdecksystem
- Abschließbare Türen und niedrige Schwelle
- Integrierte Dachrinne mit Fallrohren
- Belüftung (siehe Tabelle)
- 10 Jahre Rahmen-Garantie

Spesifikaation

- Høye takskjegger
- Glasstenger med firkantprofil
- 4 mm herdet sikkerhetsglass
- Skrusystem for innfesting av lister
- Låsable dører og lav terskel
- Integrrert takrenne med nedløpsrør
- Ventilasjon (se tabell)
- 10 års rammegaranti

Spesifikasjon

- Korkeat räystäät
- Lasitustangot laatikkoprofilista
- 4 mm karkaistu turvalasi
- Ruuviinnitteinen listausjärjestelmä
- Lukittavat ovet ja matala kynny
- Integroitu ränni ja alastuloputket
- Ilmanvaihto (katso taulukko)
- 10 vuoden runkotakuu



| Length/Longueur/Lengte/Länge/Lengde/Pituus (B) Nominal Length (B) | 6.45m ² 2012mm 6'7" | 8.44m ² 2632mm 8'7" | 10.43m ² 3252mm 10'8" | 12.42m ² 3872mm 12'8" | 14.41m ² 4492mm 14'8" | 16.40m ² 5112mm 16'9" | 18.39m ² 5732mm 18'9" | 20.38m ² 6352mm 20'10" | 22.37m ² 6972mm 22'10" | 24.36m ² 7592mm 24'10" | 26.34m ² 8212mm 26'11" | 28.33m ² 8832mm 28'11" | 30.32m ² 9452mm 31' | 7.96m ² 2480mm Extension 8'1" |
|----------------------------------------------------------------------|--------------------------------------|--------------------------------------|----------------------------------------|----------------------------------------|----------------------------------------|----------------------------------------|----------------------------------------|-----------------------------------------|-----------------------------------------|-----------------------------------------|-----------------------------------------|-----------------------------------------|--------------------------------------|------------------------------------------------|
|----------------------------------------------------------------------|--------------------------------------|--------------------------------------|----------------------------------------|----------------------------------------|----------------------------------------|----------------------------------------|----------------------------------------|-----------------------------------------|-----------------------------------------|-----------------------------------------|-----------------------------------------|-----------------------------------------|--------------------------------------|------------------------------------------------|

Vent x1 x2 x3 x4 x4 x5 x6 x7 x7 x8 x9 x10 x10 x3

Louvre x1 x2 x2 x2 x3 x4 x4 x4 x5 x6 x6 x6 x7 x2

Robinsons
ALUMINIUM GREENHOUSES

Low Wall | Mur bas | Lage muur | Niedrige Mauer
Lav mur | Matala seinä

UK We can adapt this model to sit on a standard height low wall, roughly 610mm high. There is no extra charge for a low wall model.



FR Nous pouvons adapter ce modèle pour qu'il soit installé sur un mur bas standard, d'une hauteur d'environ 610 mm. Remarque : La version Mur Bas de ce modèle est plus haute de 83 mm au niveau des avant-toits et du faitage.

DE We kunnen dit model aanpassen om op een standaard lage muur te staan, ongeveer 610 mm hoog. Opmerking: De Lage Muur-versie van dit model is 83 mm hoger bij de dakrand en de nok.

NO Wir können dieses Modell so anpassen, dass es auf einer standardmäßigen niedrigen Mauer sitzt, die etwa 610 mm hoch ist. Hinweis: Die Niedrige-Mauer-Version dieses Modells ist an Traufe und First 83 mm höher.

FI Vi kan tilpasse denne modellen til å stå på en standard lav mur, som er omtrent 610 mm høy. Merk: Lav Mur-versjonen av denne modellen er 83 mm høyere ved gesims og møne.

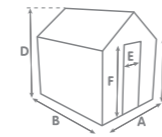
SV Voimme mukauttaa tämän mallin istumaan vakiokorkealle matalalle seinälle, noin 610 mm korkealle. Huomautus: Matala Seinä -versio tästä mallista on 83 mm korkeampi räystäällä ja harjalla.



Rosette Reach

Rosette Reach 3.26m (10'9")

Wide/Large/Breed/Breit/Bredge/Leveä



3260mm (10'9") | B = See Table/Voir le tableau/Zie tabel
Siehe Tabelle/Se Tabel/Katso taulukko | C = 1980mm (6'6")
D = 2858mm (9'4") | E = 1200mm (4') | F = 1870mm (6'2")

EXTRA High Eaves | Avant-toits EXTRA Hauts | EXTRA Hoge Dakranden | EXTRA Hohe Traufen | EKSTRA Høye Gesimser | EKSTRA korkeat räystäät

Specification

- EXTRA High eaves
- Box section glazing bars
- 4mm toughened safety glass
- Screw in capping system
- Locking doors & low threshold
- Integral gutter with downpipes
- Ventilation (see table)
- 10 year framework guarantee

Spécification

- Avant-toits EXTRA hauts
- Barres de vitrage en section carrée
- Verre de sécurité trempé de 4 mm
- Système de fixation par capuchon vissé
- Portes verrouillables et seuil bas
- Gouttière intégrée avec descentes
- Ventilation (voir tableau)
- Garantie de 10 ans sur la structure

Specificatie

- EXTRA hoge dakranden
- Beglazingsbalken van doosprofiel
- 4 mm gehard veiligheidsglas
- Schroefstelsel voor afdeklijsten
- Vergrendelbare deuren en lage drempel
- Geïntegreerde goot met afvoerpijpen
- Ventilatie (zie tabel)
- 10 jaar garantie op het frame

Spezifikation

- EXTRA hohe Traufen
- Verglasungsstreben aus Kastenprofil
- 4 mm gehärtetes Sicherheitsglas
- Verschraubtes Abdecksystem
- Abschließbare Türen und niedrige Schwelle
- Integrierte Dachrinne mit Fallrohren
- Belüftung (siehe Tabelle)
- 10 Jahre Rahmen-Garantie

Spesifikaation

- EKSTRA høye takskjegg
- Glasstenger med firkantprofil
- 4 mm herdet sikkerhetsglass
- Skrusystem for innfesting av lister
- Låsbare dører og lav terskel
- Integrert takrenne med nedløpsrør
- Ventilasjon (se tabell)
- 10 års rammegaranti

Spesifikasjon

- EKSTRA korkeat räystäät
- Lasitustangot laatikkoprofilista
- 4 mm karkaistu turvalasi
- Ruuvikiinnitteinen listausjärjestelmä
- Lukittavat ovet ja matala kynny
- Integroitu ränni ja alastuloputket
- Ilmanvaihto (katso taulukko)
- 10 vuoden runkotakuu

Features | Caractéristiques | Kenmerken Merkmale | Funksjoner | Ominaisuudet

Extra height means doors can be positioned on the end or side and extra shelving fitted (side doors must be specified).



Une hauteur supplémentaire signifie que les portes peuvent être placées à l'extrémité ou sur le côté, et des étagères supplémentaires peuvent être installées (les portes latérales doivent être spécifiées).

Extra hoogte betekent dat deuren aan het einde of aan de zijkant geplaatst kunnen worden en extra planken kunnen worden gemonteerd (zijdeuren moeten worden gespecificeerd).

Zusätzliche Höhe bedeutet, dass Türen an der Stirn- oder Seitenwand positioniert werden können und zusätzliche Regale eingebaut werden können (Seitentüren müssen angegeben werden).

Ekstra høyde betyr at dører kan plasseres på enden eller siden, og ekstra hyller kan monteres (sidedører må spesifiseres).

Lisäkorkeus mahdollistaa ovien sijoittamisen pätyyn tai sivulle sekä lisähyllyjen asentamisen (sivut ovet on määriteltävä).



| | 6.45m ² 2012mm 6'7" | 8.44m ² 2632mm 8'7" | 10.43m ² 3252mm 10'8" | 12.42m ² 3872mm 12'8" | 14.41m ² 4492mm 14'8" | 16.40m ² 5112mm 16'9" | 18.39m ² 5732mm 18'9" | 20.38m ² 6352mm 20'10" | 22.37m ² 6972mm 22'10" | 24.36m ² 7592mm 24'10" | 26.34m ² 8212mm 26'11" | 28.33m ² 8832mm 28'11" | 30.32m ² 9452mm 31' | 7.96m ² 2480mm Extension 8'1" |
|--------|--------------------------------------|--------------------------------------|----------------------------------------|----------------------------------------|----------------------------------------|----------------------------------------|----------------------------------------|-----------------------------------------|-----------------------------------------|-----------------------------------------|-----------------------------------------|-----------------------------------------|--------------------------------------|------------------------------------------------|
| Vent | x1 | x2 | x3 | x4 | x4 | x5 | x6 | x7 | x7 | x8 | x9 | x10 | x10 | x3 |
| Louvre | x1 | x2 | x2 | x2 | x3 | x4 | x4 | x4 | x5 | x6 | x6 | x6 | x7 | x2 |



Doors can be positioned on the high side or in the gable end.

Les portes peuvent être positionnées sur le côté haut ou à l'extrémité du pignon.

De deuren kunnen worden geplaatst aan de hoge zijde of aan het geveluiteinde.

Türen können auf der hohen Seite oder am Giebelende positioniert werden.

Dørene kan plasseres på høysiden eller i gavlen.

Ovet voidaan sijoittaa korkealle puolelle tai päätykolmioon.

Robinsons
ALUMINIUM GREENHOUSES

Redoubtable

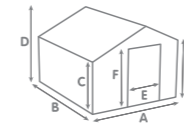
Anthracite

38.13m² Redoubtable

Robinsons
ALUMINIUM GREENHOUSES

Redoubtable 3.208m (10'7")

Wide/Large/Breed/Breit/Bredge/Leveä



A = 3208mm (10'6") | B = See Table/Voir le tableau/Zie tabel
Siehe Tabelle/Se Tabell/Katso taulukko | C = 1692mm (5'6")
D = 2702mm (8'10") | E = 1200mm (4') | F = 1870mm (6'2")
G = 1980mm (6'6")

Specification

- High eaves
- Box section glazing bars
- 4mm toughened safety glass
- Screw in capping system
- Locking doors & low threshold
- Integral gutter with downpipes
- Ventilation (see table)
- 10 year framework guarantee

Spécification

- Hautes avant-toits
- Barres de vitrage en section carrée
- Verre de sécurité trempé de 4 mm
- Système de fixation par capuchon vissé
- Portes verrouillables et seuil bas
- Gouttière intégrée avec descentes
- Ventilation (voir tableau)
- Garantie de 10 ans sur la structure

Specificatie

- Hoge dakranden
- Beglazingsbalken van doosprofiel
- 4 mm gehard veiligheidsglas
- Schroefstelsysteem voor afdeklijsten
- Vergrendelbare deuren en lage drempel
- Geïntegreerde goot met afvoerpijpen
- Ventilatie (zie tabel)
- 10 jaar garantie op het frame

Spezifikation

- Hohe Traufhöhe
- Verglasungsstreben aus Kastenprofil
- 4 mm gehärtetes Sicherheitsglas
- Verschraubtes Abdecksystem
- Abschließbare Türen und niedrige Schwelle
- Integrierte Dachrinne mit Fallrohren
- Belüftung (siehe Tabelle)
- 10 Jahre Rahmen-Garantie

Spesifikaation

- Høye takskjegger
- Glasstenger med firkantprofil
- 4 mm herdet sikkerhetsglass
- Skrusystem for innfesting av lister
- Låsbare dører og lav terskel
- Integrert takrenne med nedløpsrør
- Ventilasjon (se tabell)
- 10 års rammegaranti

Spesifikasjon

- Korkeat räystää
- Lasitustangot laatikkoprofilista
- 4 mm karkaistu turvalasi
- Ruuvikiinnitteinen listausjärjestelmä
- Lukittavat ovet ja matala kynny
- Integroitu ränni ja alastuloputket
- Ilmanvaihto (katso taulukko)
- 10 vuoden runkotakuu



| | 6.45m ² 2012mm 6'7" | 8.44m ² 2632mm 8'8" | 10.43m ² 3252mm 10'8" | 12.42m ² 3872mm 12'8" | 14.41m ² 4492mm 14'9" | 16.40m ² 5112mm 16'9" | 18.39m ² 5732mm 18'9" | 20.38m ² 6352mm 20'10" | 22.37m ² 6972mm 22'10" | 24.36m ² 7592mm 24'11" | 7.96m ² 2480mm Extension 8'11" |
|--------|--------------------------------------|--------------------------------------|----------------------------------------|----------------------------------------|----------------------------------------|----------------------------------------|----------------------------------------|-----------------------------------------|-----------------------------------------|-----------------------------------------|-------------------------------------------------|
| Vent | x1 | x2 | x3 | x4 | x4 | x5 | x6 | x7 | x7 | x8 | x3 |
| Louvre | x1 | x2 | x2 | x2 | x3 | x4 | x4 | x4 | x5 | x6 | x2 |

Robinsons
ALUMINIUM GREENHOUSES

When the buildings are longer than 3872mm they will consist of a main building plus an 2480mm extension. There will be an A-frame at the joint for strength meaning doors positioned on the high side cannot clash with the A-frame.

Lorsque les bâtiments mesurent plus de 3872 mm, ils se composent d'un bâtiment principal et d'une extension de 2480 mm. Une structure en A sera présente à la jonction pour renforcer l'ensemble, ce qui signifie que les portes positionnées sur le côté haut ne doivent pas entrer en conflit avec cette structure en A.

Wanneer de gebouwen langer zijn dan 3872 mm, bestaan ze uit een hoofdgebouw en een verlenging van 2480 mm. Er zal een A-frame bij de verbinding aanwezig zijn voor extra sterkte, wat betekent dat deuren aan de hoge zijde niet met het A-frame mogen botsen.

Wenn die Gebäude länger als 3872 mm sind, bestehen sie aus einem Hauptgebäude und einer 2480 mm langen Erweiterung. An der Verbindungsstelle wird ein A-Rahmen zur Verstärkung angebracht, was bedeutet, dass Türen auf der hohen Seite nicht mit dem A-Rahmen kollidieren dürfen.

Når bygningene er lengre enn 3872 mm, vil de bestå av en hovedbygning og en forlengelse på 2480 mm. Det vil være en A-ramme ved skjøten for styrke, noe som betyr at dører plassert på høysiden ikke kan komme i konflikt med A-rammen.

Kun rakennukset ovat pidempiä kuin 3872 mm, ne koostuvat päärakennuksesta ja 2480 mm lisäosasta. Liitokseen asennetaan A-runko lujjuuden takaamiseksi, mikä tarkoittaa, että korkealle puolelle sijoitetut ovet eivät saa olla ristiriidassa A-rungon kanssa.



Robinsons
ALUMINIUM GREENHOUSES

Regal

Anthracite

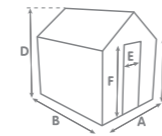
26.66m² Regal

Robinsons
ALUMINIUM GREENHOUSES

Regal

3.824m (12'7")

Wide/Large/Breed/Breit/Bredge/Leveä



A = 3824mm (12'7") | B = See Table/Voir le tableau/Zie tabel
Siehe Tabelle/Se Tabel/Katso taulukko | C = 1692mm (5'6")
D = 2702mm (8'10") | E = 1200mm (4') | F = 1870mm (6'2")

Specification

- High eaves
- Box section glazing bars
- 4mm toughened safety glass
- Screw in capping system
- Locking doors & low threshold
- Integral gutter with downpipes
- Ventilation (see table)
- 10 year framework guarantee

Spécification

- Hautes avant-toits
- Barres de vitrage en section carrée
- Verre de sécurité trempé de 4 mm
- Système de fixation par capuchon vissé
- Portes verrouillables et seuil bas
- Gouttière intégrée avec descentes
- Ventilation (voir tableau)
- Garantie de 10 ans sur la structure

Specificatie

- Hoge dakranden
- Beglazingsbalken van doosprofiel
- 4 mm gehard veiligheidsglas
- Schroefstelsysteem voor afdeklijsten
- Vergrendelbare deuren en lage drempel
- Geïntegreerde goot met afvoerpijpen
- Ventilatie (zie tabel)
- 10 jaar garantie op het frame

Spezifikation

- Hohe Traufhöhe
- Verglasungsstreben aus Kastenprofil
- 4 mm gehärtetes Sicherheitsglas
- Verschraubtes Abdecksystem
- Abschließbare Türen und niedrige Schwelle
- Integrierte Dachrinne mit Fallrohren
- Belüftung (siehe Tabelle)
- 10 Jahre Rahmen-Garantie

Spesifikaation

- Høye takskjegger
- Glasstenger med firkantprofil
- 4 mm herdet sikkerhetsglass
- Skrusystem for innfesting av lister
- Låsbare dører og lav terskel
- Integrrert takrenne med nedløpsrør
- Ventilasjon (se tabell)
- 10 års rammegaranti

Spesifikasjon

- Korkeat räystäät
- Lasitustangot laatikkoprofilista
- 4 mm karkaistu turvalasi
- Ruuviinnitteinen listausjärjestelmä
- Lukittavat ovet ja matala kynny
- Integroitu ränni ja alastuloputket
- Ilmanvaihto (katso taulukko)
- 10 vuoden runkotakuu



| | 10.06m ² 2632mm 8'8" | 12.44m ² 3252mm 10'8" | 14.81m ² 3872mm 12'8" | 17.18m ² 4492mm 14'9" | 19.55m ² 5112mm 16'9" | 21.92m ² 5732mm 18'9" | 24.29m ² 6352mm 20'10" | 26.66m ² 6972mm 22'10" | 29.03m ² 7592mm 24'11" | 7.11m ² 1860mm Extension 6'1" |
|--------|---------------------------------------|----------------------------------------|----------------------------------------|----------------------------------------|----------------------------------------|----------------------------------------|-----------------------------------------|-----------------------------------------|-----------------------------------------|------------------------------------------------|
| Vent | x2 | x3 | x4 | x5 | x5 | x6 | x6 | x7 | x8 | x2 |
| Louvre | xx2 | x2 | x2 | x3 | x4 | x4 | x6 | x6 | x6 | x2 |

Robinsons
ALUMINIUM GREENHOUSES

Low Wall | Mur bas | Lage muur | Niedrige Mauer
Lav mur | Matala seinä

UK We can adapt this model to sit on a standard height low wall, roughly 610mm high. There is no extra charge for a low wall model.



FR Nous pouvons adapter ce modèle pour qu'il repose sur un mur bas de hauteur standard, d'environ 610 mm de haut. Il n'y a pas de frais supplémentaires pour un modèle sur mur bas.

DE We kunnen dit model aanpassen zodat het op een standaardmuur van ongeveer 610 mm hoog kan staan. Er zijn geen extra kosten voor een model op een lage muur.

ES Wir können dieses Modell so anpassen, dass es auf einer Standardmauer mit einer Höhe von etwa 610 mm sitzt. Für ein Modell auf einer niedrigen Mauer fallen keine zusätzlichen Kosten an.

NO Vi kan tilpasse denne modellen slik at den kan plasseres på en standard lav mur, omtrent 610 mm høy. Det er ingen ekstra kostnader for en modell på lav mur.

FI Voimme mukauttaa tämän mallin niin, että se sijoittuu vakiokorkealle matalalle seinälle, noin 610 mm korkealle. Matala seinämalli ei aiheuta lisäkustannuksia..



Robinsons
ALUMINIUM GREENHOUSES

Renown

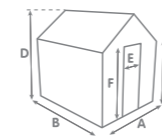
Mill Finish

20.01m² Renown

Robinsons
ALUMINIUM GREENHOUSES

Renown 4.454m (14'8")

Wide/Large/Breed/Breit/Bredge/Leveä



A = 4454mm (14'8") | B = See Table/Voir le tableau/Zie tabel
Siehe Tabelle/Se Tabel/Katso taulukko | C = 1692mm (5'6")
D = 2854mm (9'4") | E = 1200mm (4') | F = 1870mm (6'2")

Specification

- High eaves
- Box section glazing bars
- 4mm toughened safety glass
- Screw in capping system
- Locking doors & low threshold
- Integral gutter with downpipes
- Ventilation (see table)
- 10 year framework guarantee

Spécification

- Hautes avant-toits
- Barres de vitrage en section carrée
- Verre de sécurité trempé de 4 mm
- Système de fixation par capuchon vissé
- Portes verrouillables et seuil bas
- Gouttière intégrée avec descentes
- Ventilation (voir tableau)
- Garantie de 10 ans sur la structure

Specificatie

- Hoge dakranden
- Beglazingsbalken van doosprofiel
- 4 mm gehard veiligheidsglas
- Schroefstelsysteem voor afdeklijsten
- Vergrendelbare deuren en lage drempel
- Geïntegreerde goot met afvoerpijpen
- Ventilatie (zie tabel)
- 10 jaar garantie op het frame

Spezifikation

- Hohe Traufhöhe
- Verglasungsstreben aus Kastenprofil
- 4 mm gehärtetes Sicherheitsglas
- Verschraubtes Abdecksystem
- Abschließbare Türen und niedrige Schwelle
- Integrierte Dachrinne mit Fallrohren
- Belüftung (siehe Tabelle)
- 10 Jahre Rahmen-Garantie

Spesifikaation

- Høye takskjegger
- Glasstenger med firkantprofil
- 4 mm herdet sikkerhetsglass
- Skrusystem for innfesting av lister
- Låsbare dører og lav terskel
- Integrert takrenne med nedløpsrør
- Ventilasjon (se tabell)
- 10 års rammegaranti

Spesifikasjon

- Korkeat räystää
- Lasitustangot laatikkoprofilista
- 4 mm karkaistu turvalasi
- Ruuviinnitteen listausjärjestelmä
- Lukittavat ovet ja matala kynny
- Integroitu ränni ja alastuloputket
- Ilmanvaihto (katso taulukko)
- 10 vuoden runkotakuu



| | 11.72m ² Length/Longueur/Lengte/Länge/Lengde/Pituus (B) Nominal Length (B) | 14.48m ² 2632mm 8'8" | 17.25m ² 3252mm 10'8" | 20.01m ² 3872mm 12'8" | 22.77m ² 4492mm 14'9" | 25.53m ² 5112mm 16'9" | 28.29m ² 5732mm 18'9" | 31.05m ² 6352mm 20'10" | 33.81m ² 6972mm 22'10" | 8.28m ² 7592mm 24'11" | 8.28m ² 1860mm Extension 6'1" |
|--------|---------------------------------------------------------------------------------------------|---------------------------------------|----------------------------------------|----------------------------------------|----------------------------------------|----------------------------------------|----------------------------------------|-----------------------------------------|-----------------------------------------|----------------------------------------|------------------------------------------------|
| Vent | x2 | x3 | x4 | x5 | x5 | x6 | x6 | x7 | x8 | x2 | |
| Louvre | xx2 | x2 | x2 | x3 | x4 | x4 | x6 | x6 | x6 | x2 | |

Robinsons
ALUMINIUM GREENHOUSES

Low Wall | Mur bas | Lage muur | Niedrige Mauer Lav mur | Matala seinä

UK We can adapt this model to sit on a standard height low wall, roughly 610mm high. There is no extra charge for a low wall model.



FR Nous pouvons adapter ce modèle pour qu'il repose sur un mur bas de hauteur standard, d'environ 610 mm de haut. Il n'y a pas de frais supplémentaires pour un modèle sur mur bas.

DE We kunnen dit model aanpassen zodat het op een standaardmuur van ongeveer 610 mm hoog kan staan. Er zijn geen extra kosten voor een model op een lage muur.

ES Wir können dieses Modell so anpassen, dass es auf einer Standardmauer mit einer Höhe von etwa 610 mm sitzt. Für ein Modell auf einer niedrigen Mauer fallen keine zusätzlichen Kosten an.

NO Vi kan tilpasse denne modellen slik at den kan plasseres på en standard lav mur, omtrent 610 mm høy. Det er ingen ekstra kostnader for en modell på lav mur.

FI Voimme mukauttaa tämän mallin niin, että se sijoittuu vakiokorkealle matalalle seinälle, noin 610 mm korkealle. Matala seinämalli ei aiheuta lisäkustannuksia..



Royale Reach

20.78m² Royale Reach Double & Triple Span | Portée double et triple | Dubbele en drievoudige overspanning
Doppel- und Dreifachspannweite | Doppel- og trippelspenn | Kaksois- ja kolminkertainen jännite



Robinsons
ALUMINIUM GREENHOUSES

Royale Reach

5.368m (17'7")

Wide/Large/Breed/Breit/Bredge/Leveä

Double & Triple Span | Portée double et triple
Dubbele en drievoudige overspanning
Doppel- und Dreifachspannweite
Doppel- og trippelspenn
Kaksois- ja kolminkertainen jännite

Specification

- High eaves
- Box section glazing bars
- 4mm toughened safety glass
- Screw in capping system
- Locking doors & low threshold
- Integral gutter with downpipes
- Ventilation (see table)
- 10 year framework guarantee
- Create double or triple span models for extra wide greenhouses
- One set of doors positioned on end or side

Specification

- Hohe Traufhöhe
- Verglasungsstreben aus Kastenprofil
- 4 mm gehärtetes Sicherheitsglas
- Verschraubtes Abdecksystem
- Abschließbare Türen und niedrige Schwelle
- Integrierte Dachrinne mit Fallrohren
- Belüftung (siehe Tabelle)
- 10 Jahre Rahmen-Garantie
- Möglichkeit, Doppel- oder Dreifach-Span-Modelle für besonders breite wächshäuser zu erstellen
- Eine Tür an der Stirnseite oder an der Seit positioniert

Spécification

- Hautes avant-toits
- Barres de vitrage en section carrée
- Verre de sécurité trempé de 4 mm
- Système de fixation par capuchon vissé
- Portes verrouillables et seuil bas
- Gouttière intégrée avec descentes
- Ventilation (voir tableau)
- Garantie de 10 ans sur la structure
- Possibilité de créer des modèles à double ou triple travée pour des serres extra-larges
- Une porte positionnée à l'extrémité ou sur le côté

Spécification

- Høye takskjegger
- Glasstenger med firkantprofil
- 4 mm herdet sikkerhetsglass
- Skrusystem for innfesting av lister
- Låsbare dører og lav terskel
- Integret takrenne med nedløpsrør
- Ventilasjon (se tabell)
- 10 års rammegaranti
- Mulighet for å lage modeller med dobbel eller trippel spennvidde for ekstra brede drivhus
- Ett sett med dører plassert på enden eller siden

Specificatie

- Hoge dakranden
- Beglazingsbalken van doosprofiel
- 4 mm gehard veiligheidsglas
- Schroefstelsysteem voor afdeklijsten
- Vergrendelbare deuren en lage drempel
- Geïntegreerde goot met afvoerpijpen
- Ventilatie (zie tabel)
- 10 jaar garantie op het frame
- Mogelijkheid om dubbele of driedubbele overspanningen te maken voor extra brede kassen
- Eén set deuren geplaatst aan het uiteinde of aan de zijkant

Specificatie

- Korkeat räystäät
- Lasitustangot laatikkoprofiilista
- 4 mm karkaistu turvalasi
- Ruuvi kiinnitteinen listausjärjestelmä
- Lukittavat ovet ja matala kynny
- Integroitu ränni ja alastuloputket
- Ilmanvaihto (katso taulukko)
- 10 vuoden runkotakuu
- Mahdollisuus luoda kaksois- tai kolmoisjännitemalleja erittäin leveille kasvihuoneille
- Yksi ovipari sijoitettu pätyyn tai sivulle

Robinsons
ALUMINIUM GREENHOUSES

Features | Caractéristiques | Kenmerken
Merkmale | Funksjoner | Ominaisuudet

The extra height means the one set of doors supplied as standard can be placed at the end or on the side (These must be specified).



La hauteur supplémentaire permet de placer l'unique ensemble de portes fourni de série soit à l'extrémité, soit sur le côté (cela doit être précisé).

De extra hoogte betekent dat de standaard meegeleverde set deuren aan het einde of aan de zijkant kan worden geplaatst (dit moet worden gespecificeerd).

Die zusätzliche Höhe bedeutet, dass die als Standard gelieferte Tür entweder am Ende oder an der Seite platziert werden kann (dies muss angegeben werden).

Den ekstra høyden betyr at det ene dørsettet som leveres som standard kan plasseres enten på enden eller på siden (dette må spesifiseres).

Lisäkorkeus tarkoittaa, että vakiona toimitettava ovipari voidaan sijoittaa joko päähän tai sivulle (tämä on ilmoitettava).



| Area m ² Double/Triple Length/Longueur/Lengde/Länge/Lengde/Pituus (B) Nominal Length (B) | 20.78m ² /31.33m ² 3872mm 12'8" | 24.11m ² /36.35m ² 4492mm 14'9" | 27.44m ² /41.36m ² 5112mm 16'9" | 30.77m ² /46.38m ² 5732mm 18'9" | 34.09m ² /51.4m ² 6352mm 20'10" | 37.42m ² /56.42m ² 6972mm 22'10" | 40.75m ² /61.43m ² 7592mm 24'11" | 13.31m ² /20.07m ² 2480mm Extension 8'11" |
|-----------------------------------------------------------------------------------------------------------|-------------------------------------------------------------|-------------------------------------------------------------|-------------------------------------------------------------|-------------------------------------------------------------|-------------------------------------------------------------|--------------------------------------------------------------|--------------------------------------------------------------|-----------------------------------------------------------------------|
| Vent | x8/x12 | x8/x12 | x8/x12 | x10/x15 | x12/x18 | x12/x18 | x4/x6 | x4/x4 |
| Louvre | x2/x2 | x3/x3 | x4/x4 | x4/x4 | x4/x4 | x5/x5 | x6/x6 | x2/x2 |



Robinsons
ALUMINIUM GREENHOUSES

Rosette Reach

Double & Triple Span | Portée double et triple | Dubbele en drievoudige overspanning
Doppel- und Dreifachspanweite | Doppel- og trippelspenn | Kaksois- ja kolminkertainen jännite

Mill Finish

Robinsons
ALUMINIUM GREENHOUSES

Rosette Reach

6.628m (21'9")

Wide/Large/Breed/Breit/Bredge/Leveä

Specification

- High eaves
- Box section glazing bars
- 4mm toughened safety glass
- Screw in capping system
- Locking doors & low threshold
- Integral gutter with downpipes
- Ventilation (see table)
- 10 year framework guarantee
- Create double or triple span models for extra wide greenhouses
- One set of doors positioned on end or side

Specification

- Hohe Traufhöhe
- Verglasungsstreben aus Kastenprofil
- 4 mm gehärtetes Sicherheitsglas
- Verschraubtes Abdecksystem
- Abschließbare Türen und niedrige Schwelle
- Integrierte Dachrinne mit Fallrohren
- Belüftung (siehe Tabelle)
- 10 Jahre Rahmen-Garantie
- Möglichkeit, Doppel- oder Dreifach-Span-Modelle für besonders breite erwächshäuser zu erstellen
- Eine Tür an der Stirnseite oder an der Seit positioniert

Double & Triple Span | Portée double et triple Dubbele en drievoudige overspanning Doppel- und Dreifachspanweite Doppel- og trippelspenn Kaksois- ja kolminkertainen jännite

Spécification

- Hautes avant-toits
- Barres de vitrage en section carrée
- Verre de sécurité trempé de 4 mm
- Système de fixation par capuchon vissé
- Portes verrouillables et seuil bas
- Gouttière intégrée avec descentes
- Ventilation (voir tableau)
- Garantie de 10 ans sur la structure
- Possibilité de créer des modèles à double ou triple travée pour des serres extra-larges
- Une porte positionnée à l'extrémité ou sur le côté

Spécification

- Høye takskjegger
- Glasstenger med firkantprofil
- 4 mm herdet sikkerhetsglass
- Skrusystem for innfesting av lister
- Låsbare dører og lav terskel
- Integret takrenne med nedløpsrør
- Ventilasjon (se tabell)
- 10 års rammegaranti
- Mulighet for å lage modeller med dobbel eller trippel spennvidde for ekstra brede drivhus
- Ett sett med dører plassert på enden eller siden

Specificatie

- Hoge dakranden
- Beglazingsbalken van doosprofiel
- 4 mm gehard veiligheidsglas
- Schroefstelsysteem voor afdeklijsten
- Vergrendelbare deuren en lage drempel
- Geïntegreerde goot met afvoerpijpen
- Ventilatie (zie tabel)
- 10 jaar garantie op het frame
- Mogelijkheid om dubbele of driedubbele overspanningen te maken voor extra brede kassen
- Eén set deuren geplaatst aan het uiteinde of aan de zijkant

Specificatie

- Korkeat räystäät
- Lasitustangot laatikkoprofiilista
- 4 mm karkaistu turvalasi
- Ruuviinnitteen listausjärjestelmä
- Lukittavat ovet ja matala kynny
- Integroitu ränni ja alastuloputket
- Ilmanvaihto (katso taulukko)
- 10 vuoden runkotakuu
- Mahdollisuus luoda kaksois- tai kolmoisjännitemalleja erittäin leveille kasvihuoneille
- Yksi ovipari sijoitettu pätyyn tai sivulle



| | 25.66m ² /38.65m ² | 29.77m ² /44.84m ² | 33.88m ² /51.02m ² | 37.99m ² /57.21m ² | 42.1m ² /63.4m ² | 46.21m ² /69.59m ² | 50.32m ² /75.78m ² | 54.43m ² /81.97m ² | 58.54m ² /88.16m ² | 62.64m ² /94.35m ² | 16.43m ² /24.75m ² |
|----------------------------------------------------------------------|------------------------------------------|------------------------------------------|------------------------------------------|------------------------------------------|----------------------------------------|------------------------------------------|------------------------------------------|------------------------------------------|------------------------------------------|------------------------------------------|------------------------------------------|
| Length/Longueur/Lengte/Länge/Lengde/Pituus (B) Nominal Length (B) | 3872mm 12'8" | 4492mm 14'8" | 5112mm 16'9" | 5732mm 18'9" | 6352mm 20'10" | 6972mm 22'10" | 7592mm 24'10" | 8212mm 26'11" | 8832mm 28'11" | 9452mm 31' | 2480mm Extension 8'1" |
| Vent | x8/x12 | x8/x12 | x10/x15 | x12/x18 | x14/x21 | x14/x21 | x16/x24 | x18/x27 | x20/x30 | x20/x30 | x6/x9 |
| Louvre | x2/x2 | x3/x3 | x4/x4 | x4/x4 | x4/x4 | x5/x5 | x6/x6 | x6/x6 | x6/x6 | x7/x7 | x2/x2 |

Robinsons
ALUMINIUM GREENHOUSES

Features | Caractéristiques | Kenmerken Merkmale | Funksjoner | Ominaisuudet

🇬🇧 The extra height means the one set of doors supplied as standard can be placed at the end or on the side (These must be specified).



🇫🇷 La hauteur supplémentaire permet de placer l'unique ensemble de portes fourni de série soit à l'extrémité, soit sur le côté (cela doit être précisé).

🇳🇱 De extra hoogte betekent dat de standaard meegeleverde set deuren aan het einde of aan de zijkant kan worden geplaatst (dit moet worden gespecificeerd).

🇩🇪 Die zusätzliche Höhe bedeutet, dass die als Standard gelieferte Tür entweder am Ende oder an der Seite platziert werden kann (dies muss angegeben werden).

🇳🇴 Den ekstra høyden betyr at det ene dørsett som leveres som standard kan plasseres enten på enden eller på siden (dette må spesifiseres).

🇫🇮 Lisäkorkeus tarkoittaa, että vakiona toimitettava ovipari voidaan sijoittaa joko päähän tai sivulle (tämä on ilmoitettava).



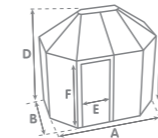
Renaissance

Anthracite

4.48m² RenaissanceRobinsons
ALUMINIUM GREENHOUSES

Renaissance 1.714m (5'7")

Deep/Profond/Diep/Tief/Dyp/Syvä



A = See Table/Voir le tableau/Zie tabel/Siehe Tabelle/Se Tabell
Katso taulukko | B = 1714mm (5'7") | C = 1945mm (6'5")
D = 2630mm (8'7") | E = 600mm (2') | F = 1870mm (6'2")

Specification

- High eaves
- Box section glazing bars
- 4mm toughened safety glass
- Screw in capping system
- Locking door & low threshold
- Tanalised staging & shelving included
- Guttering all around & downpipe
- Ventilation (see table)
- 10 year framework guarantee

Spezifikation

- Hohe Traufhöhe
- Verglasungsstreben aus Kastenprofil
- 4 mm gehärtetes Sicherheitsglas
- Verschraubtes Abdecksystem
- Abschließbare Tür und niedrige Schwelle
- Behandeltes Bühnenmaterial und Regale enthalten
- Rundum Regenrinnen und Fallrohr
- Belüftung (siehe Tabelle)
- 10 Jahre Rahmen-Garantie

Spécification

- Hautes avant-toits
- Barres de vitrage en section carrée
- Verre de sécurité trempé de 4 mm
- Système de fixation par capuchon vissé
- Porte verrouillable et seuil bas
- Mise en scène et étagères traitées incluses
- Gouttières tout autour et descente d'eau pluviale
- Ventilation (voir tableau)
- Garantie de 10 ans sur la structure

Spesifikaation

- Høye takskjegger
- Glasstenger med firkantprofil
- 4 mm herdet sikkerhetsglass
- Skrusystem for innfesting av lister
- Låsbart dør med lav terskel
- Trykkimpregneret oppsett og hyller inkludert
- Takrenner rundt hele og nedløpsrør
- Ventilasjon (se tabell)
- 10 års rammegaranti

Specificatie

- Hoge dakranden
- Beglazingsbalken van doosprofiel
- 4 mm gehard veiligheidsglas
- Schroefstelsysteem voor afdeklijsten
- Vergrendelbare deur en lage drempel
- Behandeld podium en planken inbegrepen
- Rondom voorzien van goten en regenpijp
- Ventilatie (zie tabel)
- 10 jaar garantie op het frame

Spesifikasjon

- Korkeat räystäät
- Lasitustangot laatikkoprofiilista
- 4 mm karkaistu turvalasi
- Ruuviikinnittainen listausjärjestelmä
- Lukittava ovi ja matala kynnys
- Painekäsittelyt lavastus ja hyllyt sisältyvät
- Sadevesikourut ympäröinsä ja syöksytörvi
- Ilmanvaihto (katso taulukko)
- 10 vuoden runkotakuu



| Length/Longueur/Lengte/Länge/Lengde/Pituus (B) Nominal Length (B) | 2.38m ² 1714mm 5'7" | 3.45m ² 2312mm 7'7" | 4.48m ² 2932mm 9'7" | 5.58m ² 3552mm 11'8" |
|----------------------------------------------------------------------|--------------------------------------|--------------------------------------|--------------------------------------|---------------------------------------|
| Vent | x0 | x2 | x2 | x2 |
| Louvre | x2 | x2 | x2 | x2 |

Robinsons
ALUMINIUM GREENHOUSES

Staging Included | Mise en scène incluse | Podium inbegrepen
Bühnenaufbau inbegriffen | Oppsett inkludert | Lavastus sisältyä



Rennaissance staging includes a complete set of staging 2 sides and rear and a shelf each side. Made with strong tanalised timber and matching coloured aluminium brackets, you can remove the wooden tops in summer if you wish to grow tomatoes - the brackets can be used as supports.

La mise en scène Renaissance comprend un ensemble complet : deux côtés, un arrière et une étagère de chaque côté. Fabriqué en bois traité résistant et équipé de supports en aluminium assortis, vous pouvez retirer les plateaux en bois en été si vous souhaitez cultiver des tomates - les supports peuvent alors servir de tuteurs.

De Renaissance-opstelling omvat een complete set: twee zijden, een achterkant en een plank aan elke zijde. Gemaakt van sterk geïmpregneerd hout en passende gekleurde aluminium beugels. In de zomer kunt u de houten bovenkanten verwijderen als u tomaten wilt kweken - de beugels kunnen worden gebruikt als steunen.

Die Renaissance-Bühne umfasst ein komplettes Set: zwei Seiten, eine Rückseite und je ein Regal an den Seiten. Hergestellt aus starkem, druckimprägniertem Holz und farblich passenden Aluminiumhalterungen. Im Sommer können Sie die Holzeinsätze entfernen, wenn Sie Tomaten anbauen möchten - die Halterungen können als Stützen verwendet werden.

Rennaissance-oppsettet inkluderer et komplett sett: to sider, en bakside og en hylle på hver side. Laget av sterkt trykkimpregneret treverk og matchende aluminiumsbraketter. Om sommeren kan du fjerne treplatene hvis du vil dyrke tomater - brakettene kan brukes som støtter.

Rennaissance-tasoratkaisu sisältää täydellisen sarjan: kaksi sivua, takaseinän ja hyllyn kummallekin puolelle. Valmistettu vahvasta painekyllästetystä puusta ja vastaavan värisistä alumiinikannattimista. Kesällä voit poistaa puutasot, jos haluat kasvattaa tomaatteja - kannattimia voi käyttää tukina.



Robinsons

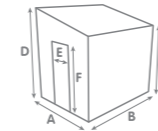
Lean-to 1.337m Deep

Pastel Sage

3.52m² Lean-toRobinsons
ALUMINIUM GREENHOUSES

Lean-to 1.337m (4'4")

Deep/Profond/Diep/Tief/Dyp/Syvä



A = 1337mm (4'4") | B = See Table/Voir le tableau/Zie tabel
Siehe Tabelle/Se Tabel/Katso taulukko | C = 1937mm (6'4")
D = 2285mm (7'5") | E = 600mm (2') | F = 1820mm (6')

Specification

- High eaves
- Box section glazing bars
- 4mm toughened safety glass
- Screw in capping system
- Locking door & low threshold
- Please specify door on right or left hand end or front
- Ventilation (see table)
- 10 year framework guarantee

Spécification

- Hauteur sous sablière élevée
- Barres de vitrage en profilé rectangulaire
- Verre de sécurité trempé de 4 mm
- Système de fixation vissé
- Porte verrouillable et seuil bas
- Veuillez préciser si la porte doit être à droite, à gauche ou à l'avant
- Ventilation (voir tableau)
- Garantie de 10 ans sur la structure

Specificatie

- Hoge dakgoothoogte
- Glaslatten van kokerprofiel
- 4 mm gehard veiligheidsglas
- Inschroefstelsysteem voor afdeklaten
- Vergrendelbare deur en lage drempel
- Geef aan of de deur aan de rechter-, linkerzijde of voorkant moet zitten
- Ventilatie (zie tabel)
- 10 jaar garantie op het frame

Spezifikation

- Hohe Traufenhöhe
- Verglasungsleisten aus Kastenprofil
- 4 mm gehärtetes Sicherheitsglas
- Schraubsystem für die Abdeckung
- Abschließbare Tür und niedrige Schwelle
- Bitte angeben, ob die Tür rechts, links oder vorne sein soll
- Belüftung (siehe Tabelle)
- 10 Jahre Rahmen-Garantie

Spesifikaation

- Høye takrenner
- Boksseksjons glasslister
- 4 mm herdet sikkerhetsglass
- Skruesystem for kapping
- Låsbar dør og lav terskel
- Angi om døren skal være på høyre, venstre side eller foran
- Ventilasjon (se tabell)
- 10 års rammegaranti

Spesifikasjon

- Korkeat räystäät
- Laatikkoprofiliset lasilistat
- 4 mm karkaistu turvalasi
- Ruuvattava kiinnitysjärjestelmä
- Lukittava ovi ja matala kynnys
- Ilmoita, haluatko oven oikealle, vasemmalle vai etuosaan
- Tuuletus (katso taulukko)
- 10 vuoden runkotakuu



| | 1.861m ² Length/Longueur/Lengte/Länge/Lengde/Pituus (B) Nominal Length (B) | 2.69m ² 1392 mm 4'7" | 3.52m ² 2012mm 6'7" | 4.35m ² 2632mm 8'7" | 5.18m ² 3252mm 10'8" | 5.18m ² 3872mm 12'8" |
|--------|---------------------------------------------------------------------------------------------|---------------------------------------|--------------------------------------|--------------------------------------|---------------------------------------|---------------------------------------|
| Vent | x1 | x1 | x1 | x2 | x2 | |
| Louvre | x1 | x1 | x1 | x1 | x2 | |

Robinsons
ALUMINIUM GREENHOUSES

Recommended Staging | Mise en scène recommandée
Anbevolen opstelling | Empfohlenes Bühnenzubehör
Anbefalt oppsett | Suositeltu tasoratkaisu



Robinsons slatted staging is an integral staging that is actually bolted to the side of the greenhouse. This has the advantage that it has no vertical legs which can be in the way for working and storage. You can also adjust the height of the staging when building so that it is at your perfect working height.

La table à claire-voie Robinsons est une structure intégrée qui est en fait fixée par des boulons sur le côté de la serre. Cela présente l'avantage de ne pas avoir de pieds verticaux qui pourraient gêner le travail ou le rangement. Vous pouvez également ajuster la hauteur de la table lors de l'installation, afin qu'elle soit à votre hauteur de travail idéale.

De lattenstelling van Robinsons is een geïntegreerde stelling die met bouten aan de zijkant van de kas wordt bevestigd. Het voordeel hiervan is dat er geen verticale poten zijn die in de weg kunnen staan bij het werken of opbergen. U kunt ook de hoogte van de stelling aanpassen tijdens de montage, zodat deze op uw ideale werkhoogte is.

Das Robinsons-Lattenregal ist eine integrierte Konstruktion, die tatsächlich an der Seite des Gewächshauses verschraubt wird. Der Vorteil ist, dass es keine vertikalen Beine gibt, die bei der Arbeit oder Lagerung im Weg stehen könnten. Sie können die Höhe des Regals beim Aufbau anpassen, sodass es genau auf Ihre ideale Arbeitshöhe eingestellt ist.

Robinsons pilebord er en integrert løsning som boltes fast til siden av drivhuset. Fordelen med dette er at det ikke har vertikale ben som kan være i veien for arbeid eller lagring. Du kan også justere høyden på bordet under montering slik at det passer perfekt til din arbeidshøyde.

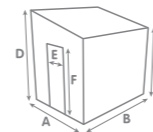
Robinsonsin sälesseinämä on kiinteä rakenne, joka pultataan kasvihuoneen sivuun. Tämän etuna on, että siinä ei ole pystysuoria jalkoja, jotka voisivat haitata työskentelyä tai säilytystä. Voit myös säätää hyllyn korkeutta rakennusvaiheessa, jotta se on täydellisellä työskentelykorkeudella.



Robinsons
ALUMINIUM GREENHOUSES

Lean-to 1.619m [5'4"]

Deep/Profund/Diep/Tief/Dyp/Syvä



A = 1619mm [5'4"] | B = See Table/Voir le tableau/Zie tabel
Siehe Tabelle/Se Tabel/Katso taulukko | C = 1691mm [5'6"]
D = 2564mm [8'5"] | E = 600mm [2'] | F = 1820mm [6']

Specification

- Unique depth
- Box section glazing bars
- 4mm toughened safety glass
- Screw in capping system
- Locking door & low threshold
- Please specify door on right or left hand end
- Ventilation (see table)
- 10 year framework guarantee

Spécification

- Profondeur unique
- Barres de vitrage en profilé rectangulaire
- Verre de sécurité trempé de 4 mm
- Système de fixation vissé
- Porte verrouillable et seuil bas
- Veuillez préciser si la porte se trouve à l'extrémité droite ou gauche
- Ventilation (voir tableau)
- Garantie de 10 ans sur la structure

Specificatie

- Unieke diepte
- Glaslatten van kokerprofiel
- 4 mm gehard veiligheidsglas
- Inschroefstelsel voor afdeklaten
- Vergrendelbare deur en lage drempel
- Geef alstublieft aan of de deur aan de rechter- of linkerzijde moet komen
- Ventilatie (zie tabel)
- 10 jaar garantie op het frame

Spezifikation

- Einzigartige Tiefe
- Verglasungsleisten aus Kastenprofil
- 4 mm gehärtetes Sicherheitsglas
- Schraubensystem für die Abdeckung
- Abschließbare Tür und niedrige Schwelle
- Bitte geben Sie an, ob die Tür am rechten oder linken Ende sein soll
- Belüftung (siehe Tabelle)
- 10 Jahre Rahmen-Garantie

Spesifikaation

- Unik dybde
- Boksseksjons glasslister
- 4 mm herdet sikkerhetsglass
- Skruesystem for kapping
- Låsbar dør og lav terskel
- Vennligst spesifiser om døren skal være på høyre eller venstre ende
- Ventilasjon (se tabell)
- 10 års rammegaranti

Spesifikasjon

- Ainutlaatuinen syvyys
- Laatikkoprofiiliset lasilistat
- 4 mm karkaistu turvalasi
- Ruuvattava kiinnitysjärjestelmä
- Lukittava ovi ja matala kynnys
- Ilmoita, sijoitetaanko ovi oikeaan vai vasempaan päättyyn
- Tuuletus (katso taulukko)
- 10 vuoden runkotakuu



| Length/Longueur/Lengte/Länge/Lengde/Pituus (B) Nominal Length (B) | 3.26m ² 2012mm 6'7" | 4.26m ² 2632mm 8'7" | 5.26m ² 3252mm 10'8" | 6.27m ² 3872mm 12'8" | 7.27m ² 449 mm 14'8" | 8.28m ² 5112mm 16'9" | 4.02m ² 2480mm 8'1" Extension |
|----------------------------------------------------------------------|--------------------------------------|--------------------------------------|---------------------------------------|---------------------------------------|---------------------------------------|---------------------------------------|------------------------------------------------|
|----------------------------------------------------------------------|--------------------------------------|--------------------------------------|---------------------------------------|---------------------------------------|---------------------------------------|---------------------------------------|------------------------------------------------|

| | | | | | | | |
|--------|----|----|----|----|----|----|----|
| Vent | x1 | x1 | x2 | x2 | x2 | x2 | x1 |
| Louvre | x1 | x1 | x1 | x2 | x3 | x3 | x2 |

Robinsons
ALUMINIUM GREENHOUSES

Low Wall | Mur bas | Lage muur | Niedrige Mauer
Lav mur | Matala seinä



UK We can adapt this model to sit on a standard height low wall, roughly 610mm high. Note: The Low Wall version of this model is 83mm higher at eaves and ridge.

FR Nous pouvons adapter ce modèle pour qu'il soit installé sur un mur bas standard, d'une hauteur d'environ 610 mm. Remarque : La version Mur Bas de ce modèle est plus haute de 83 mm au niveau des avant-toits et du faitage.

NL We kunnen dit model aanpassen om op een standaard lage muur te staan, ongeveer 610 mm hoog. Opmerking: De Lage Muur-versie van dit model is 83 mm hoger bij de dakrand en de nok.

DE Wir können dieses Modell so anpassen, dass es auf einer standardmäßigen niedrigen Mauer sitzt, die etwa 610 mm hoch ist. Hinweis: Die Niedrige-Mauer-Version dieses Modells ist an Traufe und First 83 mm höher.

NO Vi kan tilpasse denne modellen til å stå på en standard lav mur, som er omtrent 610 mm høy. Merk: Lav Mur-versjonen av denne modellen er 83 mm høyere ved gesims og møne.

FI Voimme mukauttaa tämän mallin istumaan vakiokorkealle matalalle seinälle, noin 610 mm korkealle. Huomautus: Matala Seinä -versio tästä mallista on 83 mm korkeampi räystäällä ja harjalla.

Robinsons
ALUMINIUM GREENHOUSES

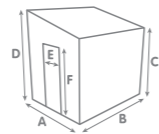
Lean-to 1.619m Deep



Robinsons
ALUMINIUM GREENHOUSES

Lean-to 1.929m (6'4")

Deep/Profond/Diep/Tief/Dyp/Syvå



A = 1929mm (6'4") | B = See Table/Voir le tableau/Zie tabel
Siehe Tabelle/Se Tabell/Katso taulukko | C = 1916mm (6'3½")
D = 2400mm (7'10½") | E = 600mm (2') | F = 1820mm (6')

Specification

- Lower pitch gives lower ridge height
- Box section glazing bars
- 4mm toughened safety glass
- Screw in capping system
- Locking door & low threshold
- Please specify door on right or left hand end or front
- Ventilation (see table)
- 10 year framework guarantee

Spezifikation

- Eine flachere Neigung ergibt eine niedrigere Firsthöhe
- Verglasungsleisten aus Kastenprofil
- 4 mm gehärtetes Sicherheitsglas
- Schraubsystem für die Abdeckung
- Abschließbare Tür und niedrige Schwelle
- Bitte angeben, ob die Tür rechts, links oder vorne sein soll
- Belüftung (siehe Tabelle)
- 10 Jahre Rahmen-Garantie

Spécification

- Une pente plus faible donne une hauteur de faitage inférieure
- Barres de vitrage en profilé rectangulaire
- Verre de sécurité trempé de 4 mm
- Système de fixation vissé
- Porte verrouillable et seuil bas
- Veuillez préciser si la porte doit être à droite, à gauche ou à l'avant
- Ventilation (voir tableau)
- Garantie de 10 ans sur la structure

Spesifikaation

- Lavere takvinkel gir lavere mønehøyde
- Boksseksjons glasslister
- 4 mm herdet sikkerhetsglass
- Skruesystem for kapping
- Låsbar dør og lav terskel
- Angi om døren skal være på høyre, venstre side eller foran
- Ventilasjon (se tabell)
- 10 års rammegaranti

Specificatie

- Een lagere helling zorgt voor een lagere nokhoogte
- Glaslatten van kokerprofiel
- 4 mm gehard veiligheidsglas
- Inschroefstelsel voor afdekklatten
- Vergrendelbare deur en lage drempel
- Geef aan of de deur aan de rechter-, linkerzijde of voorkant moet zitten
- Ventilatie (zie tabel)
- 10 jaar garantie op het frame

Spesifikasjon

- Matala kattokulma alentaa harjakorkeutta
- Laatikkoprofiiliset lasilistat
- 4 mm karkaistu turvalasi
- Ruuvattava kiinnitysjärjestelmä
- Lukittava ovi ja matala kynnyks
- Ilmoita, haluatko oven oikealle, vasemmalle vai etuosaan
- Tuuletus (katso taulukko)
- 10 vuoden runkotakuu



| | 3.88m ² 2012mm 6'7" | 5.08m ² 2632mm 8'7" | 6.27m ² 3252mm 10'8" | 7.47m ² 3872mm 12'8" | 8.67m ² 449 mm 14'8" | 9.86m ² 5112mm 16'9" | 3.59m ² 2480mm 8'1" Extension |
|--------|--------------------------------------|--------------------------------------|---------------------------------------|---------------------------------------|---------------------------------------|---------------------------------------|------------------------------------------------|
| Vent | x1 | x1 | x2 | x2 | x2 | x3 | x1 |
| Louvre | x1 | x1 | x1 | x2 | x3 | x3 | x2 |

Robinsons
ALUMINIUM GREENHOUSES

Lean-to 1.929m Deep

Door options (looking from outside):

The standard door [D355] has the lock on the left and slides open to the right - this can work on either end of this model and this door will come as standard whichever end you want your door. Optional special door [D356]. You can specify a special door with the lock on the right which slides open to the left, which can also go at either end. Double doors [D550] you can put double doors on the front of this Greenhouse.

Options de porte (vue de l'extérieur) :

La porte standard [D355] a la serrure à gauche et s'ouvre en glissant vers la droite - elle peut être installée à l'une ou l'autre des extrémités de ce modèle, et sera fournie en standard, quel que soit l'emplacement choisi. Porte spéciale en option [D356] : Vous pouvez spécifier une porte spéciale avec la serrure à droite, qui s'ouvre en glissant vers la gauche, et qui peut également être installée à l'une ou l'autre des extrémités. Portes doubles [D550] : Vous pouvez installer des portes doubles à l'avant de cette serre.

Deuropties (gezien vanaf buiten):

De standaarddeur [D355] heeft het slot aan de linkerkzijde en schuift open naar rechts - deze kan aan beide uiteinden van dit model worden geplaatst en wordt standaard geleverd, ongeacht aan welke kant u de deur wilt. Optionele speciale deur [D356]: U kunt een speciale deur specificeren met het slot aan de rechterzijde, die naar links schuift, en die ook aan beide uiteinden kan worden geplaatst. Dubbele deuren [D550]: U kunt dubbele deuren aan de voorkant van deze kas plaatsen.

Türoptionen (von außen betrachtet):

Die Standardtür [D355] hat das Schloss links und öffnet sich nach rechts - sie kann an beiden Enden dieses Modells angebracht werden und wird standardmäßig geliefert, egal an welchem Ende Sie die Tür haben möchten. Optionale Spezialtür [D356]: Sie können eine Spezialtür mit Schloss auf der rechten Seite wählen, die sich nach links öffnet und ebenfalls an beiden Enden angebracht werden kann. Doppeltüren [D550]: Sie können Doppeltüren an der Vorderseite dieses Gewächshauses anbringen.

Døralternativer (sett utenfra):

Standarddøren [D355] har låsen på venstre side og skyves til høyre for å åpnes - denne kan monteres på begge ender av modellen og leveres som standard uansett hvilken ende du ønsker døren. Valgfri spesialdør [D356]: Du kan spesifisere en spesialdør med låsen på høyre side som skyves til venstre for å åpnes, og denne kan også monteres på begge ender. Dobbeltører [D550]: Du kan montere dobbeltører på forsiden av dette drivhuset.

Ovaihintoehdot (ulkopuolelta katsottuna):

Vakiomalli [D355] sisältää lukon vasemmalla puolella, ja ovi liikuu oikealle avautuessaan - tämä voidaan asentaa kummalle tahansa mallin päädylle, ja ovi toimitetaan vakiona haluamasi päädyn mukaan. Valinnainen erikoisovi [D356]: Voit valita erikoisoven, jossa on lukko oikealla puolella ja joka liikuu vasemmalle avautuessaan. Tämä ovi voidaan asentaa myös kummalle tahansa päädylle. Kaksoisovet [D550]: Voit asentaa kaksoisovet tämän kasvihuoneen etuosaan.



Robinsons
ALUMINIUM GREENHOUSES

Low Wall | Mur bas | Lage muur | Niedrige Mauer
Lav mur | Matala seinä



We can adapt this model to sit on a wall 770mm high and there is no difference to the overall height of the Lean-to.

Nous pouvons adapter ce modèle pour qu'il repose sur un mur de 770 mm de haut, sans qu'il n'y ait de différence dans la hauteur totale du toit adossé.

We kunnen dit model aanpassen zodat het op een muur van 770 mm hoog kan staan, zonder dat de totale hoogte van de aanbouw verandert.

Wir können dieses Modell so anpassen, dass es auf einer Mauer von 770 mm Höhe sitzt, ohne die Gesamthöhe des Anbaus zu verändern.

Vi kan tilpasse denne modellen slik at den kan plasseres på en mur på 770 mm høy, uten at den totale høyden på tilbygget endres.

Voimme mukauttaa tämän mallin niin, että se sijoittuu 770 mm korkealle seinälle, eikä tämä vaikuta lisärakennuksen kokonaishöyteen.



Robinsons
ALUMINIUM GREENHOUSES

Lean-to 8'4" Deep

Light Bronze

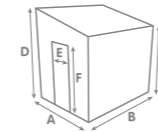
11.55m² Lean-to



Robinsons
ALUMINIUM GREENHOUSES

Lean-to 2.572m (8'4")

Deep/Profund/Diep/Tief/Dyp/Syvå



A = 2572mm (8'4") | B = See Table/Voir le tableau/Zie tabel
Siehe Tabelle/Se Tabel/Katso taulukko | C = 1937mm (6'4")
D = 2504mm (8'2") | E = 1200mm (4') | F = 1870mm (6'2")

Specification

- High eaves
- Box section glazing bars
- 4mm toughened safety glass
- Screw in capping system
- Locking doors & low threshold
- Please specify door on right or left hand end or front
- Ventilation (see table)
- 10 year framework guarantee

Spécification

- Hauteur sous sablière élevée
- Barres de vitrage en profilé rectangulaire
- Verre de sécurité trempé de 4 mm
- Système de fixation vissé
- Portes verrouillables et seuil bas
- Veuillez préciser si la porte doit être à droite, à gauche ou à l'avant
- Ventilation (voir tableau)
- Garantie de 10 ans sur la structure

Specificatie

- Hoge dakgoothoogte
- Glaslatten van kokerprofiel
- 4 mm gehard veiligheidsglas
- Inschroefstelsysteem voor afdeklaten
- Vergrendelbare deuren en lage drempel
- Geef aan of de deur aan de rechter-, linkerzijde of voorkant moet zitten
- Ventilatie (zie tabel)
- 10 jaar garantie op het frame

Spezifikation

- Hohe Traufenhöhe
- Verglasungsleisten aus Kastenprofil
- 4 mm gehärtetes Sicherheitsglas
- Schraubensystem für die Abdeckung
- Abschließbare Türen und niedrige Schwelle
- Bitte angeben, ob die Tür rechts, links oder vorne sein soll
- Belüftung (siehe Tabelle)
- 10 Jahre Rahmen-Garantie

Spesifikaasjon

- Høye takrenner
- Boksseksjons glasslister
- 4 mm herdet sikkerhetsglass
- Skruesystem for kapping
- Låsbare dører og lav terskel
- Angi om døren skal være på høyre, venstre side eller foran
- Ventilasjon (se tabell)
- 10 års rammegaranti

Spesifikasjon

- Korkeat räystäät
- Laatikkoprofiiliset lasilistat
- 4 mm karkaistu turvalasi
- Ruuvattava kiinnitysjärjestelmä
- Lukittavat ovet ja matala kynnys
- Ilmoita, haluatko oven oikealle, vasemmalle vai etuosaan
- Tuuletus (katso taulukko)
- 10 vuoden runkotakuu



| | 5.17m ² | 6.77m ² | 8.36m ² | 9.96m ² | 11.55m ² | 13.15m ² | 14.74m ² | 16.34m ² | 4.78m ² |
|--------------------------------------------------|--------------------|--------------------|--------------------|--------------------|---------------------|---------------------|---------------------|---------------------|--------------------|
| Length/Longueur/Lengthe/Länge/Lengthe/Pituus (B) | 2012mm | 2632mm | 3252mm | 3872mm | 449 mm | 5112mm | 5732mm | 6352mm | 1860 mm |
| Nominal Length (B) | 6'7" | 8'7" | 10'8" | 12'8" | 14'8" | 16'9" | 18'9" | 20'10" | 6'1" Extension |

| | | | | | | | | | |
|------|----|----|----|----|----|----|----|----|----|
| Vent | x1 | x1 | x2 | x2 | x2 | x3 | x3 | x3 | x1 |
|------|----|----|----|----|----|----|----|----|----|

| | | | | | | | | | |
|--------|----|----|----|----|----|----|----|----|----|
| Louvre | x1 | x1 | x1 | x2 | x3 | x3 | x4 | x4 | x2 |
|--------|----|----|----|----|----|----|----|----|----|

Robinsons
ALUMINIUM GREENHOUSES

Low Wall | Mur bas | Lage muur | Niedrige Mauer
Lav mur | Matala seinä



UK We can adapt this model to sit on a standard height low wall, roughly 610mm high. Note: The Low Wall version of this model is the same overall height as the glass to ground version.

FR Nous pouvons adapter ce modèle pour qu'il repose sur un mur bas de hauteur standard, d'environ 610 mm de haut. Remarque : La version sur mur bas de ce modèle a la même hauteur totale que la version avec verre au sol.

NL We kunnen dit model aanpassen zodat het op een standaard lage muur van ongeveer 610 mm hoog kan staan. Opmerking: De lage muur versie van dit model heeft dezelfde totale hoogte als de glas-tot-grond versie.

DE Wir können dieses Modell so anpassen, dass es auf einer Standardhöhe von etwa 610 mm sitzt. Hinweis: Die Version mit niedriger Mauer dieses Modells hat die gleiche Gesamthöhe wie die Glas-boden-Version.

NO Vi kan tilpasse denne modellen slik at den kan plasseres på en standard lav mur, omtrent 610 mm høy. Merk: Lav mur-versjonen av denne modellen har samme totale høyde som versjonen med glass til bakken.

FI Voimme mukauttaa tämän mallin niin, että se sijoittuu standardikorkealle matalalle seinälle, noin 610 mm korkealle. Huomio: Matalaseinämalli on saman kokoinen kokonaiskorkeus kuin lasi-maahan versio.

🇬🇧 Special adaptations

Modifications can be made to give you a slightly more bespoke Robinsons greenhouse:

🇫🇷 Adaptations spéciales

Des modifications peuvent être apportées pour vous offrir une serre Robinsons légèrement plus personnalisée.

🇳🇱 Speciale aanpassingen

Aanpassingen kunnen worden gedaan om u een iets meer op maat gemaakte Robinsons-kas te bieden.

🇩🇪 Spezielle Anpassungen

Änderungen können vorgenommen werden, um Ihnen ein etwas individuelleres Robinsons-Gewächshaus zu bieten.

🇳🇴 Spesielle tilpasninger

Tilpasninger kan gjøres for å gi deg et litt mer skreddersydd Robinsons drivhus.

🇫🇮 Erityiset mukautukset

Muutoksia voidaan tehdä, jotta saat hieman yksilöllisemmän Robinsons-kasvihuoneen.

🇬🇧 R-Type modification

Removes the rear gable end of your greenhouse so that it can join onto an existing wall or building. This allows you to create an Edwardian style Lean-to.

The price of an R-Type is reduced depending on the width of the greenhouse. Speak to your local expert for details.

🇫🇷 Modification R-Type

Supprime le pignon arrière de votre serre afin qu'elle puisse se connecter à un mur ou un bâtiment existant. Cela vous permet de créer un toit adossé de style édouardien.

Le prix d'un R-Type est réduit en fonction de la largeur de la serre. Parlez à votre expert local pour plus de détails.

🇳🇱 R-Type modificatie

Verwijderd de achterste gevel van je kas, zodat deze kan worden aangesloten op een bestaand muur of gebouw. Dit maakt het mogelijk om een Edwardiaanse stijl aanbouw te creëren.

De prijs van een R-Type wordt verlaagd, afhankelijk van de breedte van de kas. Neem contact op met uw lokale expert voor meer informatie.

🇩🇪 R-Type Modifikation

Entfernt das hintere Giebelende Ihres Gewächshauses, sodass es an eine bestehende Wand oder ein Gebäude angeschlossen werden kann. Dies ermöglicht es Ihnen, ein Edwardianisches Stil-Glashaus zu erstellen.

Der Preis für ein R-Type wird je nach Breite des Gewächshauses reduziert. Sprechen Sie mit Ihrem lokalen Experten für Details

🇳🇴 R-Type-modifikasjon

Fjerner den bakre gavlen av drivhuset ditt slik at det kan kobles til en eksisterende vegg eller bygning. Dette lar deg lage et Edwardiansk stil-tilbygg.

Prisen på en R-Type reduseres avhengig av drivhusets bredde. Snakk med din lokale ekspert for detaljer.

🇫🇮 R-Tyyppinen muutos

Poistaa kasvihuoneen takaosan harjakorkean, jotta se voidaan liittää olemassa olevaan seinään tai rakennukseen. Tämä mahdollistaa Edwardian-tyylisen lisärakennuksen luomisen.

R-Tyyppisen hinnat alenevat kasvihuoneen leveyden mukaan. Ota yhteyttä paikalliseen asiantuntijaan saadaksesi lisätietoja.



🇬🇧 V-Type modification

An increasingly popular modification removes the side of your greenhouse. A valley gutter assembly plus Victorian style brackets then allow it to join onto an existing wall. There is no change in price for this modification.

🇫🇷 Modification V-Type

Une modification de plus en plus populaire qui supprime le côté de votre serre. Un ensemble de gouttière en vallée, plus des supports de style victorien, permet ensuite de la connecter à un mur existant. Il n'y a aucun changement de prix pour cette modification.

🇳🇱 V-Type modificatie

Een steeds populairder wordende wijziging verwijderd de zijkant van je kas. Een dakgootassemblage in de vallei plus victoriaanse stijlbeugels maken het mogelijk om de kas aan een bestaande muur te bevestigen. De prijs verandert niet voor deze wijziging.



🇩🇪 V-Type Modifikation

Eine immer beliebter werdende Modifikation entfernt die Seite Ihres Gewächshauses. Eine Talrinnenanordnung plus viktorianische Stilhalterungen ermöglichen es, das Gewächshaus mit einer bestehenden Wand zu verbinden. Es gibt keine Preisänderung für diese Modifikation.

🇳🇴 V-Type-modifikasjon

En stadig mer populær modifikasjon fjerner siden av drivhuset ditt. En dalrenneenhet, sammen med viktorianske stilbraketter, lar det deretter kobles til en eksisterende vegg. Det er ingen prisendring for denne modifikasjonen.

🇫🇮 V-Tyyppinen muutos

Aina suosituimpi muutos, joka poistaa kasvihuoneen sivun. Laakson sadevesikouru ja viktorianaaniset tyylikiinnikkeet mahdollistavat sen liittämisen olemassa olevaan seinään. Tällä muutoksella ei ole hinnannuutoksia.



🇬🇧 Z-Type modification

This modification allows you to sit a full height greenhouse on top of a wall to your specification height. The door end is then modified to drop the doors to ground level by adjusting the glass above.

A Z-Type modification is €346 per doorway.

🇫🇷 Modification Z-Type

Cette modification permet de poser une serre pleine hauteur sur un mur à la hauteur spécifiée. L'extrémité de la porte est ensuite modifiée pour abaisser les portes au niveau du sol en ajustant le verre au-dessus.

Une modification Z-Type coûte 346€ par porte.

🇳🇱 Z-Type modificatie

Deze modificatie maakt het mogelijk om een volwaardige kas op een muur te plaatsen op de door u opgegeven hoogte. De deurzijde wordt vervolgens aangepast zodat de deuren naar de grond worden verlaagd door het glas erboven aan te passen.

Een Z-Type modificatie kost €346 per deur.

🇩🇪 Z-Type Modifikation

Diese Modifikation ermöglicht es, ein Gewächshaus in voller Höhe auf eine Mauer in der von Ihnen angegebenen Höhe zu setzen. Das Türende wird dann so modifiziert, dass die Türen bis zum Boden abgesenkt werden, indem das Glas darüber angepasst wird.

Eine Z-Type Modifikation kostet 346€ pro Tür.

🇳🇴 Z-Type-modifikasjon

Denne modifikasjonen lar deg plassere et drivhus i full høyde på toppen av en mur til den høyden du spesifiserer. Dørenden modifiseres deretter for å senke dørene til bakkenivå ved å justere glasset over.

En Z-Type-modifikasjon koster 346€ per dør.

🇫🇮 Z-Tyyppinen muutos

Tämä muutos mahdollistaa täyden korkeisten kasvihuoneiden sijoittamisen muurille haluamaasi korkeuteen. Oven päätyä muutetaan sitten niin, että ovet lasketaan maatasolle säätämällä yläpuolella olevaa lasia.

Z-Tyyppinen muutos maksaa 346€ per ovi.

🇬🇧 Can you assemble the greenhouse for me?

All Robinsons greenhouses are sold on a 'self-assembly' basis, and will be delivered in kit form, however we do recommend that you engage an experienced greenhouse fitter to assemble the greenhouse for you. Your local Agent will be able to arrange this for you.

Guarantee

Your Robinsons greenhouse comes with a free 10 year frame guarantee. This covers the frame and powder coating against faulty manufacture. Moving parts are guaranteed for 12 months. Exclusions include: glazing, wind damage, Labour, and accidental damage.

www.robinsonsgreenhouses.co.uk

Please note that no greenhouse is 100% waterproof, and we do not recommend that non-greenhouse items such as soft furnishings are used in a greenhouse. E&O E.

🇫🇷 Pouvez-vous assembler la serre pour moi ?

Toutes les serres Robinsons sont vendues sur la base de "l'auto-assemblage" et seront livrées sous forme de kit. Cependant, nous recommandons vivement que vous fassiez appel à un installateur de serre expérimenté pour assembler la serre. Votre agent local pourra organiser cela pour vous.

Garantie

Votre serre Robinsons est accompagnée d'une garantie gratuite de 10 ans sur la structure. Cela couvre la structure et le revêtement en poudre contre les défauts de fabrication. Les pièces mobiles sont garanties pendant 12 mois. Les exclusions incluent : le vitrage, les dommages causés par le vent, la main-d'œuvre et les dommages accidentels.

www.robinsonsgreenhouses.co.uk

Veillez noter qu'aucune serre n'est 100 % étanche et nous ne recommandons pas l'utilisation d'articles non destinés aux serres, tels que des tissus d'ameublement, dans une serre. Conditions générales s'appliquent.

🇳🇱 Kun je de kas voor mij monteren?

Alle Robinsons kassen worden verkocht op basis van 'zelfmontage' en worden geleverd in de vorm van een bouw pakket. Wij raden echter aan om een ervaren kasmonteur in te schakelen om de kas voor u te monteren. Uw lokale agent kan dit voor u regelen.

Garantie

Uw Robinsons kas wordt geleverd met een gratis 10-jarige garantie op het frame. Dit dekt het frame en de poedercoating tegen fabricagefouten. Beweegbare delen hebben een garantie van 12 maanden. Uitzonderingen zijn: beglazing, windschade, arbeidskosten en accidentele schade.

www.robinsonsgreenhouses.co.uk

Let op dat geen enkele kas 100% waterdicht is en we raden af om niet-kasartikelen zoals stoffen meubelen in een kas te gebruiken. Voorwaarden van toepassing.

🇩🇪 Können Sie die Gewächshaus für mich zusammenbauen?

Alle Robinsons-Gewächshäuser werden auf Selbstmontagebasis verkauft und im Kit-Format geliefert. Wir empfehlen jedoch, einen erfahrenen Gewächshausmonteur zu beauftragen, um das Gewächshaus für Sie zusammenzubauen. Ihr lokaler Agent kann dies für Sie arrangieren.

Garantie

Your Robinsons greenhouse comes with a free 10 year Ihr Robinsons-Gewächshaus wird mit einer kostenlosen 10-jährigen Rahmen-Garantie geliefert. Diese deckt den Rahmen und die Pulverbeschichtung gegen Herstellungsfehler ab. Bewegliche Teile sind für 12 Monate garantiert. Ausnahmen umfassen: Verglasung, Windschäden, Arbeitskosten und Unfallschäden.

www.robinsonsgreenhouses.co.uk

Bitte beachten Sie, dass kein Gewächshaus zu 100 % wasserdicht ist und wir empfehlen nicht, nicht für Gewächshäuser bestimmte Artikel wie Polstermöbel in einem Gewächshaus zu verwenden. Es gelten die AGB.

🇳🇴 Kan du montere drivhuset for meg?

Alle Robinsons drivhus selges på "selvmontering"-basis og leveres i byggesettform. Vi anbefaler imidlertid at du engasjerer en erfaren drivhusmontør for å montere drivhuset for deg. Din lokale agent kan ordne dette for deg.

Garanti

Ditt Robinsons drivhus leveres med en gratis 10 års rammegaranti. Denne dekker rammen og pulverbelegget mot fabrikkasjonsfeil. Bevegelige deler er garantert i 12 måneder. Unntak inkluderer: glasering, vindskader, arbeidskraft og utilsiktede skader.

www.robinsonsgreenhouses.co.uk

Vennligst merk at ingen drivhus er 100 % vannette, og vi anbefaler ikke at ikke-drivhusartikler som møbelstoffer brukes i et drivhus. Vilkår og betingelser gjelder.

🇫🇮 Voitteko koota kasvihuoneen puolestani?

Kaikki Robinsons-kasvihuoneet myydään "itsekoottavina" ja toimitetaan osina. Suosittelemme kuitenkin, että otat yhteyttä kokeneeseen kasvihuoneen asentajaan, joka kokoo kasvihuoneen puolestasi. Paikallinen edustajasi voi järjestää tämän puolestasi.

Takuu

Your Robinsons greenhouse comes with a free 10 year Robinsons-kasvihuoneesi tulee ilmaisella 10 vuoden runkotakuulla. Tämä kattaa rungon ja jauhemaalauksen valmistusvirheitä vastaan. Liikkuvat osat ovat takuun alaisia 12 kuukauden ajan. Poikkeuksia ovat: lasitus, tuulen aiheuttamat vahingot, työvoima ja vahingot, jotka ovat sattuneet.

www.robinsonsgreenhouses.co.uk

Huomaa, että mikään kasvihuone ei ole 100 % vedenpitävä, emmekä suosittele ei-kasvihuonekäyttöön tarkoitettujen esineiden, kuten pehmustetun kalusteen, käyttöä kasvihuoneessa. Ehdot ja rajoitukset koskevat.

Gewächshausplaza

Die Gewächshaus-Spezialisten

Ausstellung Niedersachsen (A2 Abfahrt Auetal)

Kapellenweg 4 | 31749 Rehren

Tel. +49 (0) 5152 788 0099

hallo@gewaechshausplaza.de

www.gewaechshausplaza.de

